



Universidad del Sureste Escuela de Medicina

Título del trabajo:

Producción y organización

Integrantes:

Bermudez Avendaño Adriana

Gusman Santiz Nancy Carolina

Nombre de la asignatura: Taller del Emprendedor

Semestre y grupo: Séptimo Semestre Grupo B

Nombre del profesor: Lic. Rodríguez Alfonzo Myreille Erendira

Comitán de Domínguez, Chiapas. Noviembre 2020

PRODUCCIÓN

DISEÑO DEL PRODUCTO

I. Material del producto o para el producto


- Semillas de diferentes plantas (Dependiendo del tipo de planta, ocuparemos de 2 a 6 semillas para cada maceta)
- Plantas
- Macetas (Diferentes tamaños)
- Tierra y abono
- Botes para regar las plantas
- Palas para tierra y remover
- Tijeras para podar o cortar hojas de cada planta
- Bolsitas de papel craft
- Botes de cristal (Diferentes presentaciones y tamaños)
- Tarjetas de presentación /Tarjetas con instructivos: Para cuidar la planta, como consumir el producto y la cantidad que se debe emplear.
- Vasos (Para consumo en el local)
- Agua (Purificada/Regar plantas)
- Sillas, mesas, distintos estantes para el orden del local

2. Cantidad del producto

- Semillas (Por kilos /Diferentes presentaciones: 10 gr, 20 gr, 50 gr)
- 100 macetas
- Tierra y abono (Por costales)
- Bolsitas de papel craft: 200 bolsitas
- Botes de cristal: 40
- 4 tijeras

3. Empaque (Tamaño, etiquetado, forma y material)

Etiquetas: 10x5cm de papel kraft para cada paquete, maceta o bolsa, incluirán logo y números de teléfono, frente y reverso.



Empaques:

Bolsas kraft



Macetas biodegradables



Recipientes refill



Bolsas	Macetas	Recipientes
Material: Papel kraft Tamaño: 10 gr: 15x25cm 20gr: 20x35cm 50gr: 30x45cm	Material: biodegradables trasplantar Tamaño: 20x30 cm	Material: Cristal Tamaño: 10gr: 10x20cm 20gr: 20x30cm 50gr: 30x45cm

En pedidos mayores a 500g y 1kg únicamente se darán en bolsas kraft y recipientes de cristal de 30x50 cm.

4. Prototipo



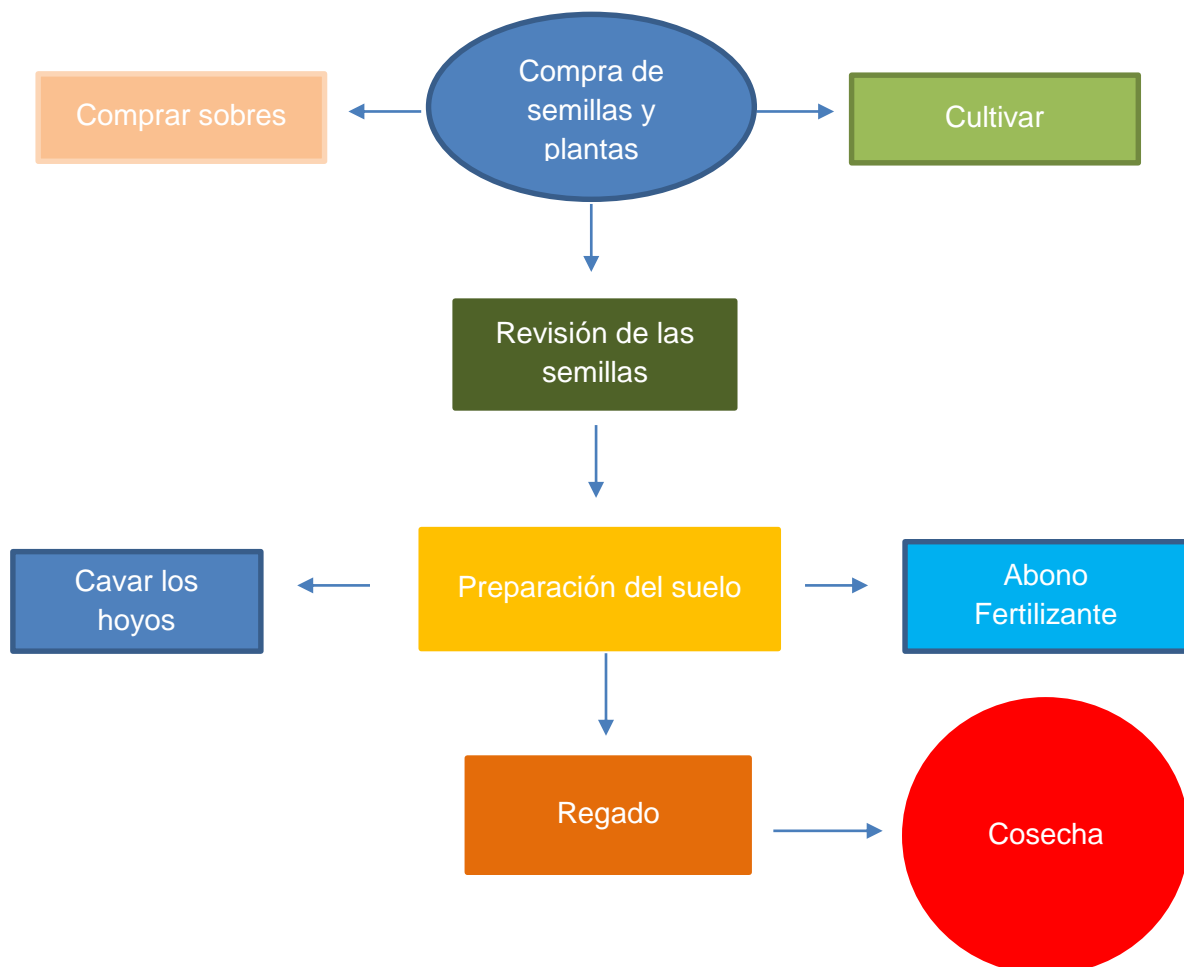
- PROCESO DE PRODUCCIÓN

Plantar las plantas

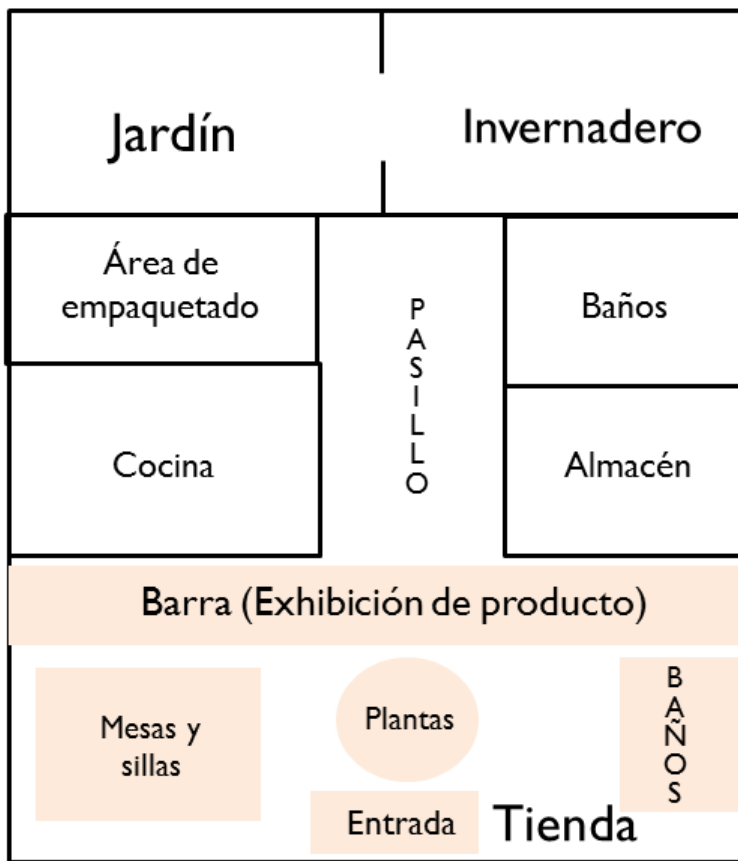
1. Comprar las semillas, macetas.
2. Elegir correctamente el tipo de plantas y su momento de siembra
3. Organizar las especies según sus necesidades y características
4. Revisar el estado de las semillas
5. Preparar el suelo o la tierra en donde plantaremos
6. Retirar todo lo que pueda entorpecer el crecimiento de las plantas
7. Cavar un hoyo de unos cuatro centímetros de profundidad
8. Introducir las semillas dentro del hoyo (5 a 6 semillas)
9. Una vez introducidas procedemos a tapar con más tierrita para cubrir las semillas
10. Regar abundantemente (Depende del tipo de planta)

Cuando las plantas ya están en un tamaño considerable y que ya podemos hacer uso de ellas lo único que hacemos es cortar cada una de sus hojitas que necesitamos con las tijeras especiales para evitar maltratar a nuestra plantita.

Diagrama de flujo



- UBICACIÓN DE LAS INSTALACIONES



ORGANIZACIÓN

PUESTO A DESEMPEÑAR	PERSONA ENCARGADA
Publicidad y mercadotécnica	Nancy Carolina Gusman Santiz
Empaquetamiento	Adriana Bermúdez Avendaño /Nancy Carolina Gusman Santiz
Limpieza y cuidado de plantas	Adriana Bermúdez Avendaño /Nancy Carolina Gusman Santiz
Atención a clientes (Tienda y redes sociales)	Adriana Bermúdez Avendaño
Administración	Nancy Carolina Gusman Santiz

-ESTRUCTURA ORGANIZACIONAL



- PERFILES DEL PUESTO

	PUBLICIDAD Y MERCADOTECNIA	EMPAQUETAMIENTO	LIMPIEZA Y CUIDADO DE PLANTAS
ESCOLARIDAD	Licenciatura	Licenciatura	Licenciatura
EXPERIENCIA	La persona tendrá que tener como mínimo un año trabajando con redes sociales, marketing para el buen desempeño del puesto	Mínimo de 6 meses en el área de empaquetamiento de producto.	Persona con 1 o 2 años de experiencia en el cuidado de plantas o que haya trabajado en algún invernadero por lo menos 1 año.
EDAD	21	21	21
SEXO	Femenino	Femenino	Femenino
HABILIDADES, CAPACIDADES,	Tener una buena presentación	Saber el manejo de las plantas que se van a empaquetar	Tener el conocimiento y

ACTITUDES Y/O APTITUDES	<p>Ser amable, empática y con buen léxico</p> <p>Tener un buen manejo de redes sociales, así como saber el cómo llamar la atención de las personas en el puesto a desempeñar</p>	<p>Tener una visión diferente o tener habilidades para innovar el proceso de empaquetado</p> <p>Ser creativo</p>	<p>habilidad para el cuidado de plantas</p> <p>Tener una noción de los cuidados especiales que se deben tener</p> <p>Ser paciente</p>
--------------------------------	--	--	---

	ATENCION DE CLIENTES	ADMINISTRACION
ESCOLARIDAD	Licenciatura	Licenciatura
EXPERIENCIA	La persona tendrá que tener como mínimo 6 meses trabajando en recepción o en algún centro en el cual este familiarizada con la atención de clientes	<p>Persona capacitada con 1 año en administración de empresas.</p> <p>O el manejo de algún negocio</p>
EDAD	21	21
SEXO	Femenino	Femenino
HABILIDADES, CAPACIDADES, ACTITUDES Y/O APTITUDES	<p>Ser empática, amable</p> <p>Buena presentación</p> <p>Tener un buen léxico</p> <p>Tener conocimiento en cuanto a los productos que se están ofreciendo</p>	<p>Ser hábil para las matemáticas</p> <p>Tener un buen control en cuanto a una empresa</p> <p>Ser paciente</p> <p>Dedicado</p>