

Universidad del Sureste

Escuela de Medicina

Caso Clínico

Alumno: Mariana C. Saucedo Domínguez

Materia: Análisis de decisiones en la Clínica

Catedrático: Dr. Darío Cristóbal Gómez G.

Octavo Semestre Grupo "A"

Comitán de Domínguez, Chiapas 09 de octubre del 2020.



# Clase día 109 de Octubre - Caso Clínico

10/10/19

- Px femenino que llega con 20 años a consulta x referir fiebre, dolor corporal, cefalea, náuseas, vómito y cansancio

¿Probable dx? → Dengue

- Rash en todo el cuerpo, disnea, Sat de 60% que en el mismo dx?

Si, Dengue grave

¿Dx dif? → Chik, Zika

¿Ldo → RH, IgG, IgM Solicitados?

Resultados de laboratorio:

- Plaquetas 200,000 Leucos 8,000 Hto 25

¿Nuestro Dx? → Dengue grave

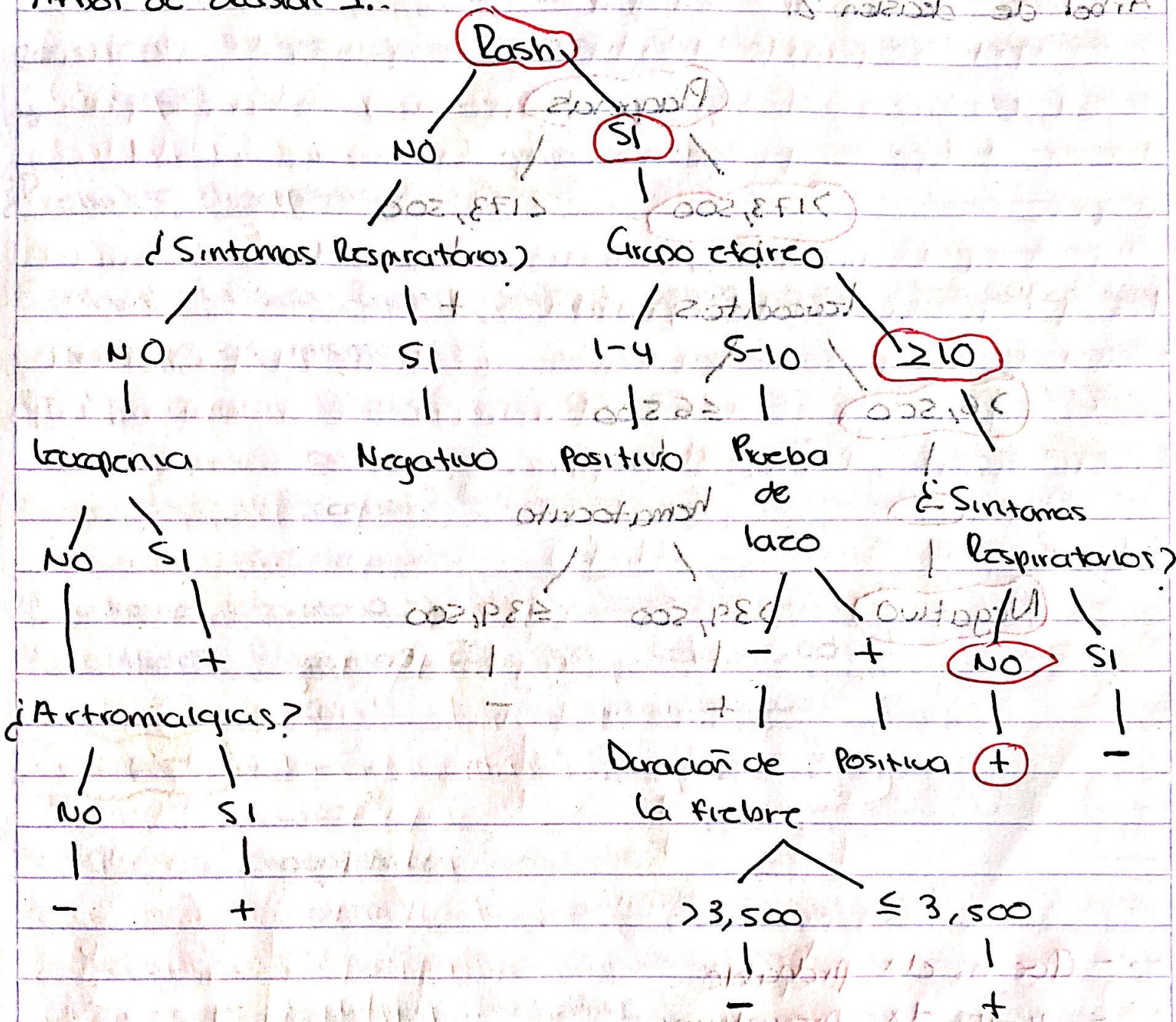
Seguimiento del caso:

- Px es ingresada y tratada x dengue x Dra. Mariana, Sat decae 30 y no hay mejora, un cultivo tomado x en facultativo de fin de semana se entrega 5 días después el mismo día fallece reportando neumonía y meningitis confirmada en LCR

- ¿Que fallo en ti? → No haber realizado una buena historia clínica, exploración física, no indagar más y tener muchas deficiencias en conocimiento, No saber leer bien y no fijarme en los árboles de decisión.

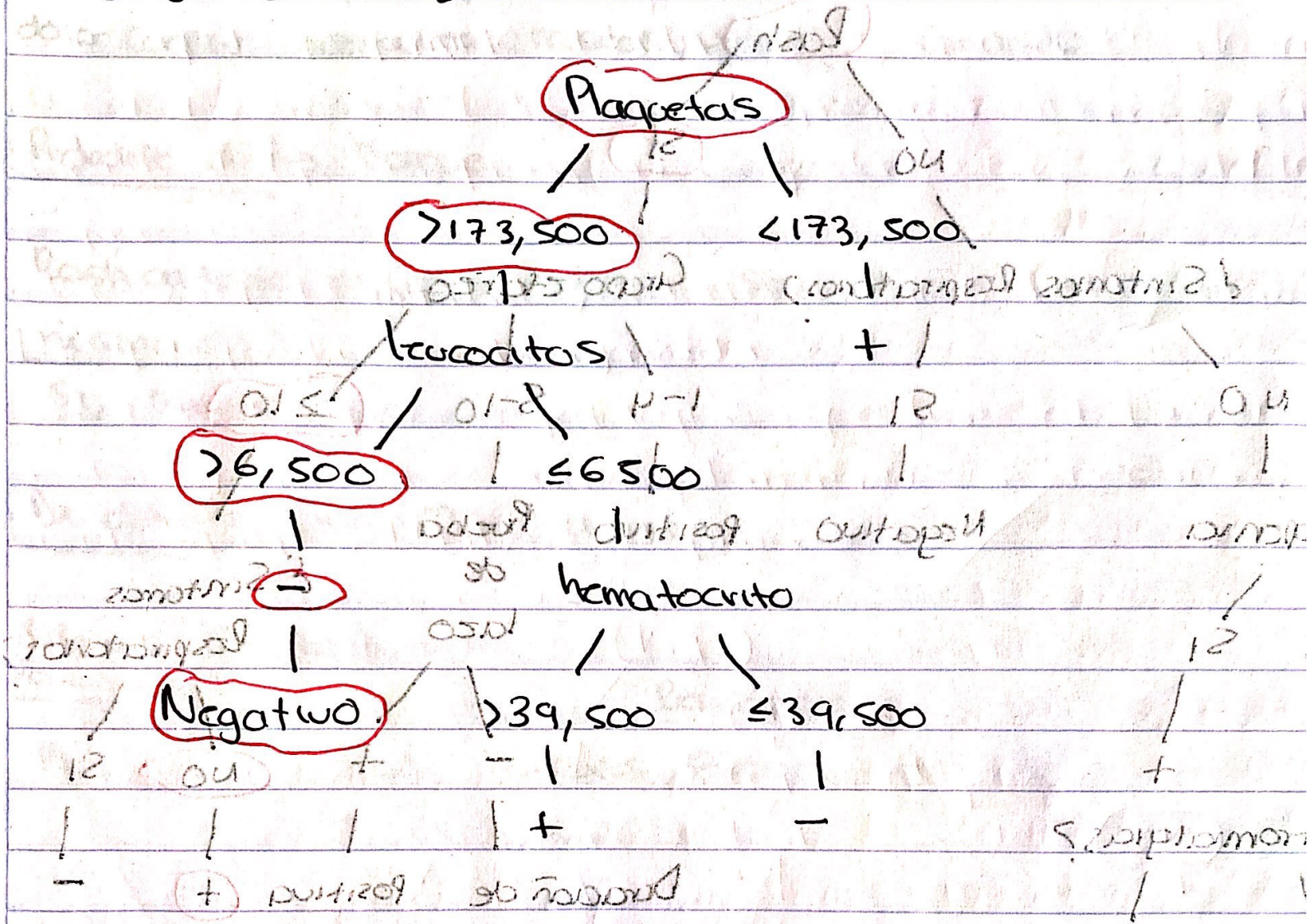


Arbol de decisión I..





Arbol de decisión 2.





# Caso Clínico Corregido y Conceptos

Paciente femenina que llega con 20 años, acude a consulta por referir fiebre, dolor corporal, cefalea, náuseas, vómitos y cansancio.

¿Probable diagnóstico? → Dengue.

Exploración física: Rash en todo el cuerpo, disnea, Sat 60%, ¿Sigue pensando en el mismo dx?

R= No, en una afección respiratoria, pero se necesitan datos para llegar a una sospecha específica → Neumococo que

¿Diagnóstico diferencial? R= Coquecistitis, Puede complicarse con apendicitis, Neumonia x virus (dead) Meningitis (adida)

Estudios de laboratorio → Hematología hemática, Análisis de LCR, Cultivo, Rx de tórax

Resultados: Plaquetas 200,000 Leucos 8,000 HTO 25

## Conceptos

¿Qué es diagnóstico Probable?

R= Es aquel clínicamente compatible / sospechoso, pero que no cumple con los criterios de confirmación de laboratorio

- ¿Qué es el diagnóstico Presuntivo?

R= Es un diagnóstico hipotético, se da como primer paso para el médico tras la entrevista clínica

• Aquel que el profesional considera positivo basándose en los datos obtenidos en la HC y EF.

¿Qué es el diagnóstico de certeza?

R= Es el diagnóstico confirmado por la interpretación y análisis complementarios.



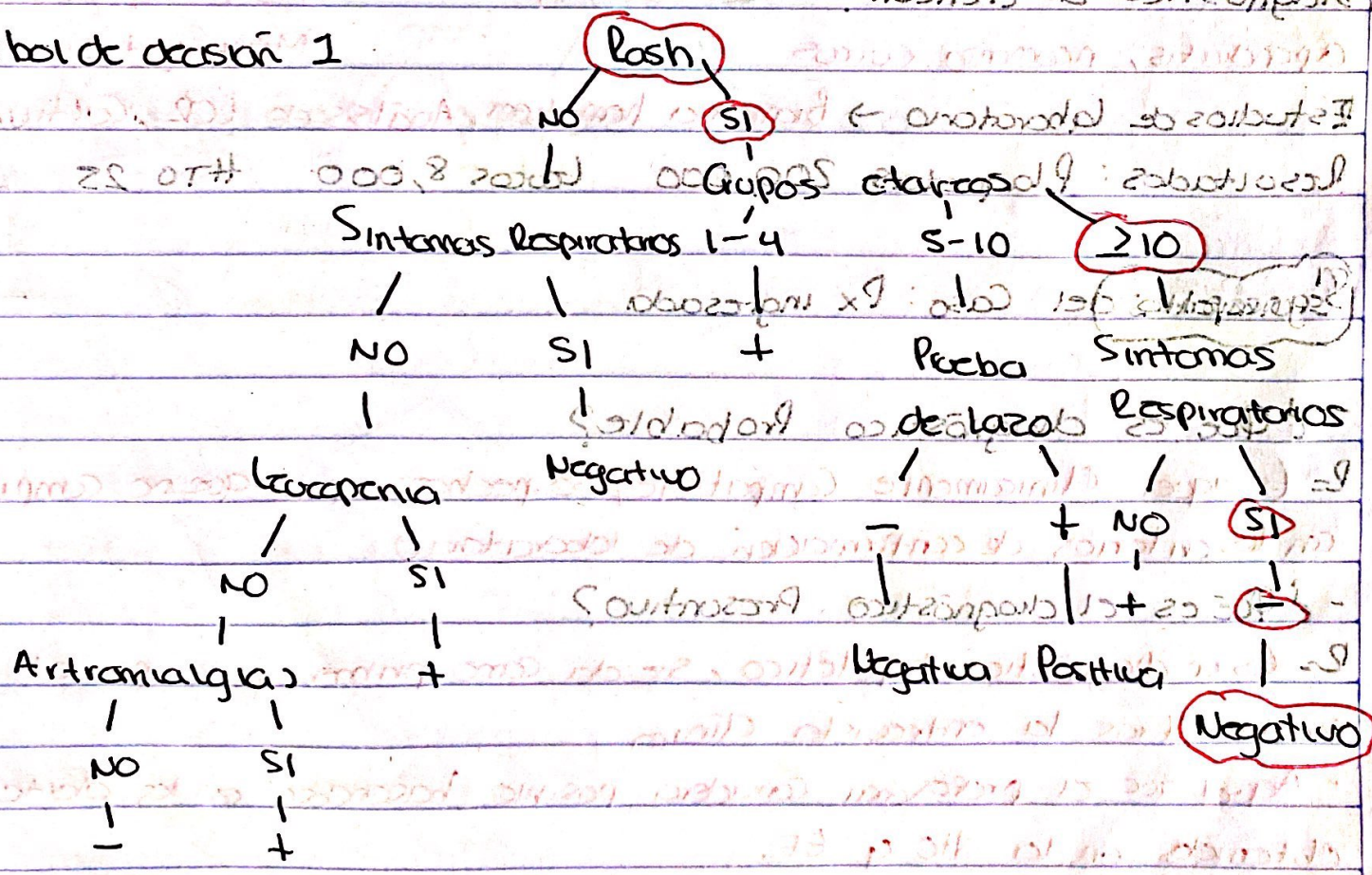
¿Qué es el diagnóstico integral?

Es aquel que permite identificar y analizar la situación de salud, vincula todos los diagnósticos en tópicos para definir el tipo de problemática y dar solución, establece un pronóstico

Tiene 3 aspectos importantes; Condiciones de salud, factores determinantes y respuesta social organizada

San todos los procesos patológicos que tratan el dx, vinculando en el dx que motiva su estudio y terminando con el de menor importancia, Ejemplo, DM II, HTA primaria

Arbol de decisión 1





# Árbol de decisión 2

