

# UNIVERSIDAD DEL SURESTE

## Licenciatura en Medicina Humana

Materia:

### Investigación Epidemiológica Avanzada

Pirámides

### Análisis de pirámides poblacionales

Docente:

Dr. Darío Christiaderti Gutiérrez Gómez

Alumno:

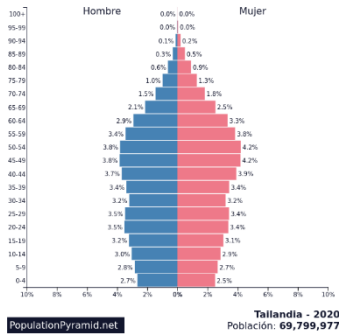
Reynol Primitivo Gordillo Figueroa

Semestre y Grupo:

4° "A"

Comitán, Chiapas a; 13 de Octubre de 2020.

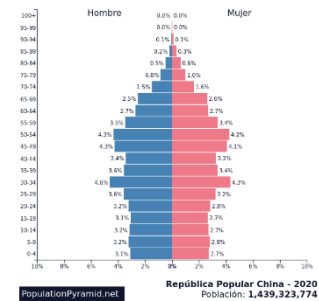
## TAILANDIA



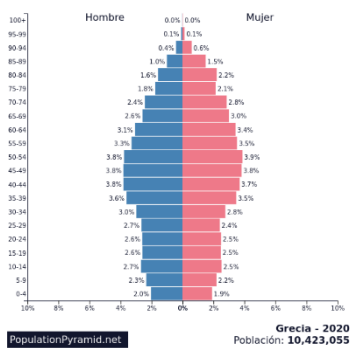
La pirámide poblacional de Tailandia corresponde a un país desarrollado, tiene una base angosta, un medio angosto y la cima ancha, es de tipo regresiva, mantiene una tasa de natalidad baja, y una tasa de mortalidad de la misma magnitud, teniendo así una esperanza de vida alta, de igual forma se puede observar que el grupo de edad que predomina es la población adulta con seguimiento de ancianos y jóvenes

## CHINA

La pirámide poblacional de China, denota un país desarrollado, con una base angosta y la cúspide ancha en relación a toda la pirámide, es de tipo regresiva, se caracteriza por tener una baja natalidad de población, así como una baja mortalidad, manteniendo una esperanza de vida alta, su población mas predominante son los adultos, con seguimiento de ancianos y jóvenes.



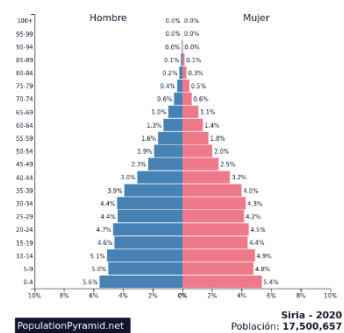
## GRECIA



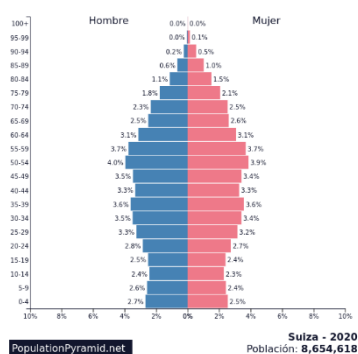
La pirámide poblacional de Grecia, denota un país correspondiente al proceso de vías de desarrollo, tiene una base en proceso de estructura, con una tasa de natalidad reducida, una media ancha que significa que la tasa de mortalidad esta alta aun pero empieza a reducirse y la esperanza de vida comienza a aumentar porque la cúspide se encuentra en proceso, es común denominarla como “Estancada”.

## SIRIA

La pirámide poblacional de Siria, es correspondiente a un país del tercer mundo, su base es muy ancha, su media es de tamaño proporcional y su cúspide muy angosta, corresponde a un tipo de población progresiva, ya que nos expresa una tasa de natalidad muy alta, con una tasa de mortalidad muy alta y eso por consecuente nos dará lugar a una esperanza de vida baja, se centra principalmente en que su población sea mayormente joven, seguidos de adultos y ancianos.



## SUIZA



La pirámide poblacional de Suiza, nos demuestra un tipo de país desarrollado, con una base angosta, un medio angosto y una cúspide más ancha, esta es de tipo regresiva, mantiene una tasa de natalidad baja con una tasa de mortalidad baja, por consecuente su esperanza de vida será alta y con una mayoría de población en gente adulta.