



**UNIVERSIDAD DEL SURESTE**  
**ESCUELA DE MEDICINA**

**SEMESTRE:**

4º A

**MATERIA:**

INVESTIGACION EPIDEMIOLOGICA AVANZADA

**TRABAJO:**

ANALISIS DE DIFERENCIAS POBLACIONALES

**DOCENTE:**

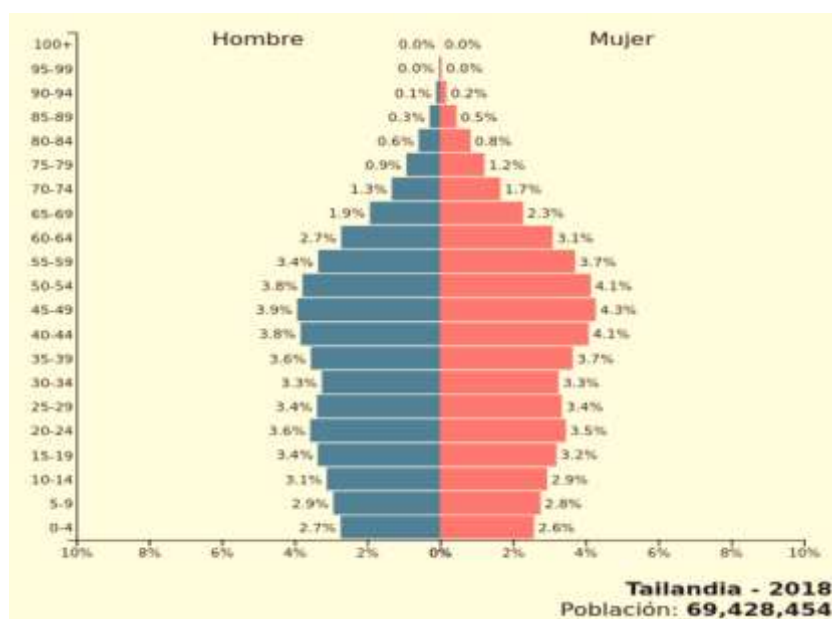
DR. DARIO CRISTIANDERIT GUTIERREZ GÓMEZ

**ALUMNO (A):**

YANIRA LISSETTE CANO RIVERA

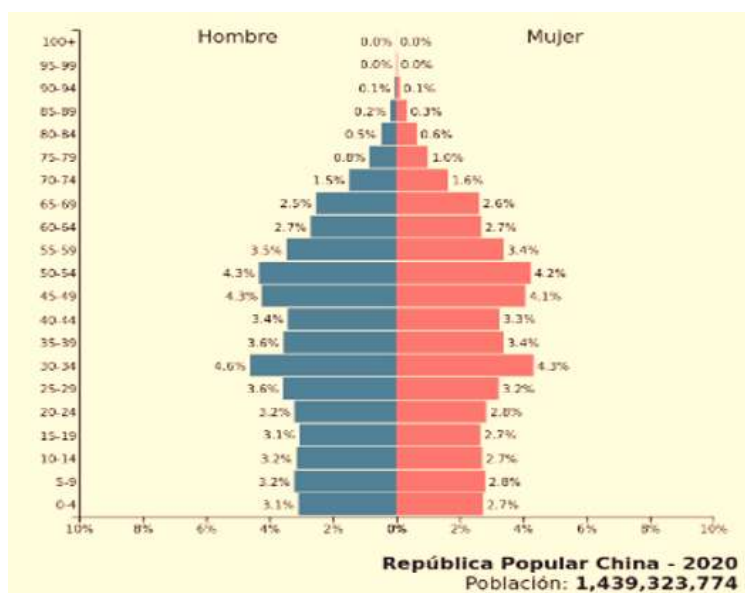
COMITAN DE DOMINGUEZ, CHIAPAS, A 18 DE OCTUBRE DE 2020

## TAILANDIA



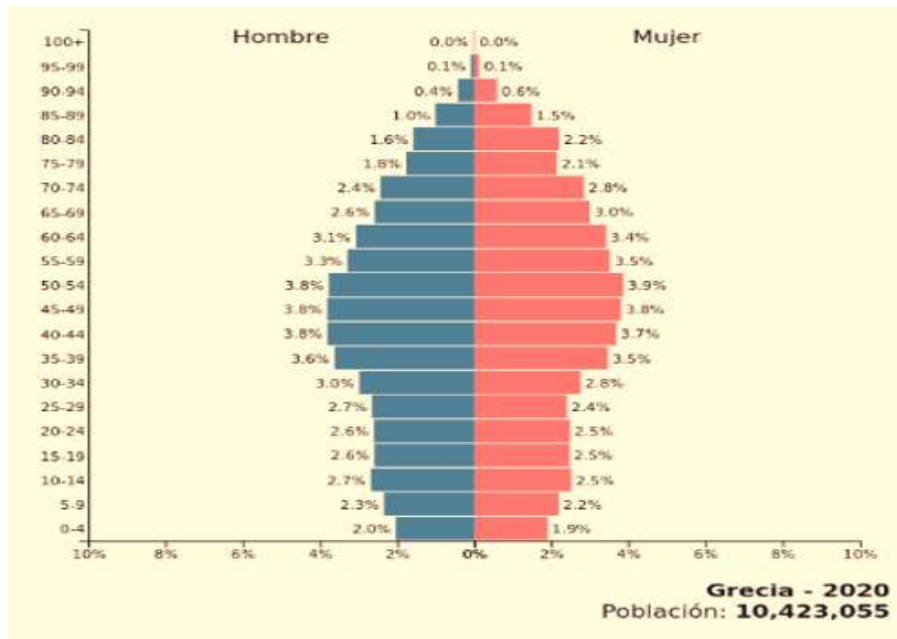
Esta pirámide de Tailandia (año 2018) es de un país desarrollado y de tipo regresiva ya que la base es poco angosta, presenta una tasa de mortalidad y de natalidad baja, pero lo más frecuente es que la esperanza de vida es alta. La mayor parte de la población de Tailandia se presenta en jóvenes, adultos, ancianos.

## CHINA



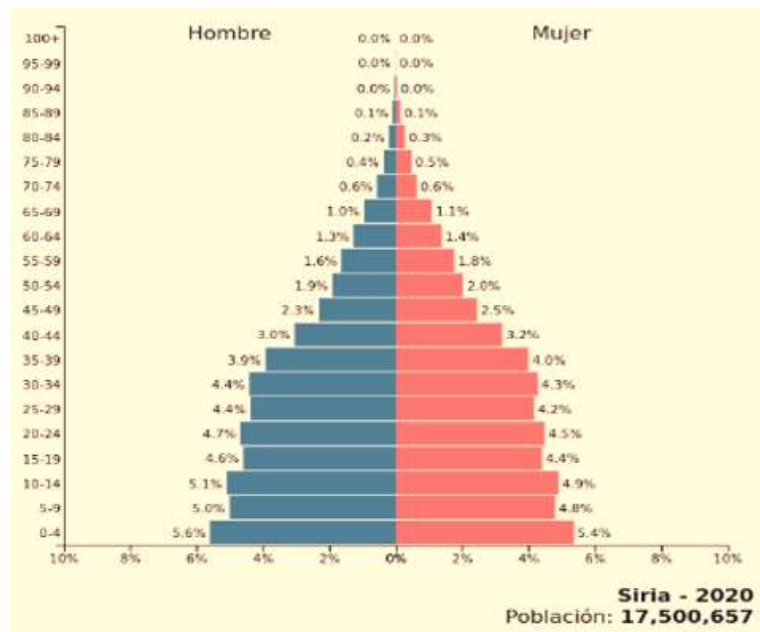
Esta pirámide de China (año 2020) es de un país desarrollado y de tipo regresiva ya que presenta una base angosta y una baja natalidad y mortalidad, pero de igual manera tiene una esperanza de vida alta. La mayor parte de la población de China se presenta en jóvenes, adultos, ancianos.

## GRECIA



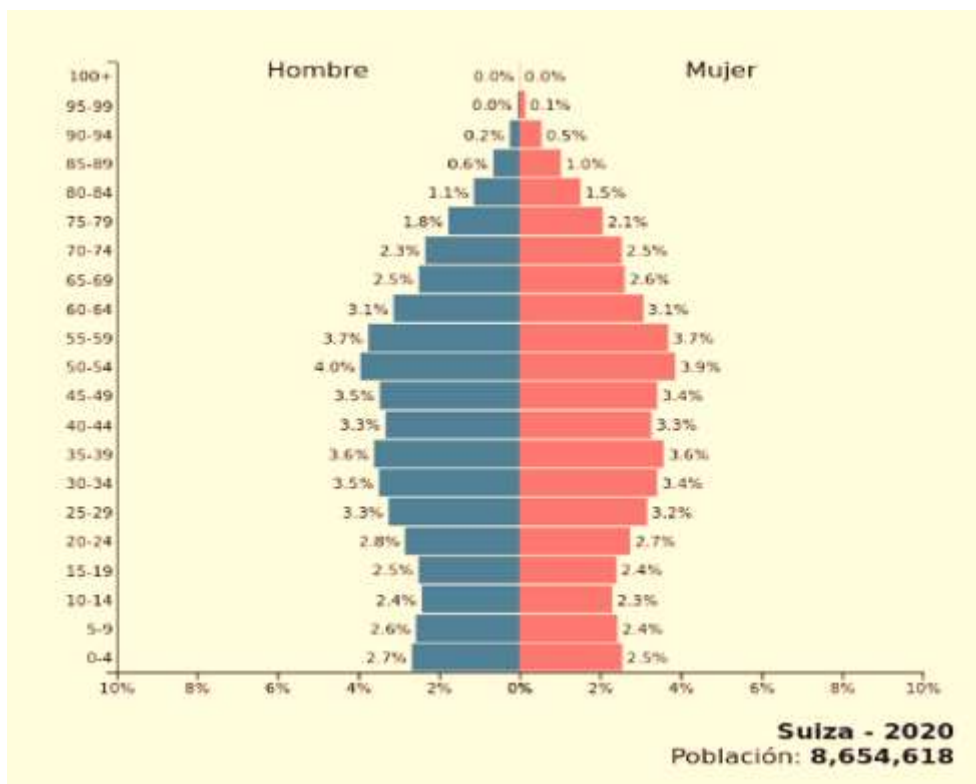
Esta pirámide de Grecia (año 2020) es de un país desarrollado y de tipo regresiva ya que presenta una base angosta y una baja natalidad y mortalidad, tiene una esperanza de vida alta. La mayor parte de la población de Grecia se presenta en jóvenes, adultos, ancianos.

## SIRIA



Esta pirámide de Siria (año 2020) es de un país sub desarrollado y de tipo progresiva ya que presenta una base ancha, una alta natalidad y mortalidad, tiene una esperanza de vida baja. La mayor parte de la población de Siria se presenta en jóvenes, adultos, ancianos.

## SUIZA



Esta pirámide de Suiza (año 2020) es de un país desarrollado y de tipo regresiva ya que presenta una base angosta, una baja natalidad y mortalidad, la esperanza de vida será alta. La mayor parte de la población de Suiza se presenta en adultos.