

UNIVERSIDAD DEL SURESTE

Licenciatura en Medicina Humana

Materia:

Imagenología

Resumen

Radiografía de abdomen (Avance)

Docente:

Dr. Gerardo Cancino Gordillo




Alumno:

Reynol Primitivo Gordillo Figueroa

Semestre y Grupo:

4° "A"

Comitán de Domínguez, Chiapas a; 23 de Septiembre/ 2020.

ESTRUCTURA ABDOMINAL	LOCALIZACIÓN	OBSERVACIÓN	IMAGEN
Hígado	El borde superior esta relacionado con el hemidiafragma derecho, el borde inferior con la vesícula biliar y el reborde costal anterior		
Vesícula biliar	Se localiza en la parte media del borde inferior del hígado		
Bulbo duodenal	En relación con el hígado y la vesícula biliar.		
Riñón derecho		Se observa como formaciones radiopacas	
Bazo	Zona superior del hipocondrio izquierdo	Se observa como una formación radiopaca	
Riñón izquierdo	Orientación hacia fuera y hacia abajo siguiendo el borde externo del psoas	Se observa radiopaco	
Estómago	Ubicado en la parte de abajo del hemidiafragma de lado izquierdo	Se observa una formación radiolúcida correspondiente al gas de la cámara estomacal.	