

Licenciatura en Medicina Humana

Materia:

Crecimiento y Desarrollo

Tema:

Test de capurro

Docente:

Dr. Gerardo Cancino Gordillo

Alumna:

Vanessa Estefanía Vázquez Calvo

Semestre y grupo:

3 B

Comitán de Domínguez, Chiapas a; 25 de octubre 2020.

FISICOS 5
SIGNOS

TÉCNICA DE CAPURRO^{2º} A NEUROLÓGICOS















FORMACIÓN DE PEZÓN

TEXTURA DE LA PIEL

FORMA DEL PABELLON AURICULAR

TAMAÑO DEL NÓDULO MAMARIO

SURCOS ANTALES

Apenas visible Areola	Diámetro < 15 mm Areola lisa y chata	Diámetro > 25 mm Areola punteada	Diámetro > 25 mm Areola punteada
				
Muy fina gelatinosa	Fina lisa	Más gruesa discreta descoloración superficial	Gruesa grietas superficiales descoloración de manos y pies	Gruesa grietas profundas hiperqueratinizadas
0	5	10	15	20
Aplanada, informe incurvación Escasa en la del pabellón	Pabellón Parcialmente Incurvado en el borde superior	Pabellón Incurvado Todo el borde superior	Pabellón Totalmente Incurvado	
0	8	16	24	
No palpable	Palpable < 5 mm.	Palpable entre 5 y 10 mm.	Palpable mayor de 10 mm.	
				
0	5	10	15	
Sin pliegues	Marcas mal definidas en la mitad anterior	Marcas bien definidas en la 1/2 anterior Surcos en 1/2 anterior	Surcos en la mitad anterior.	Surcos en más de la mitad anterior
				
0	5	10	15	20

TÉCNICA DE CAPURRO

A

NEUROLÓGICOS

PRUEBA DE BUFANDA

El codo llega a la línea axilar anterior del lado opuesto
0

El codo queda entre la línea axilar opuesta y la línea media
6

El codo queda a nivel de la línea media
12

El codo queda a nivel entre la línea media y la axilar anterior del mismo lado
18

POSICIÓN DE LA CABEZA

Deflexión > 270°
0

Angulo entre 180° y 270°
4

Angulo de 180°
8

Angulo de < 180°
12

CAPURRO
(A)

TÉCNICA
DE
CAPURRO

CAPURRO
(B)

- SIGNOS SOMÁTICOS
- SIGNOS NEUROLÓGICOS

- SIGNOS SOMÁTICOS

Calculos


- Edad gestacional (días) =
 $200 + \text{Total de puntos}$
- a) Menos de 259 días
o menos =
37 Semanas
- b) De 259 a 297 días =
37 y 41 Semanas
- c) Con 297 días y más =
42 Semanas y más.

- $\frac{(204 + \text{Puntaje})}{7} = \text{Edad gestacional (Semanas)}$

- $\frac{(208 + \text{Puntaje})}{7} = \text{Edad gestacional capurro B (Semanas)}$

Gráfico para calcular la edad gestacional en semanas, según el método de Capurro.

SEMANAS



PUNTAJE DE LOS
5 PARAMETROS

BIBLIOGRAFIA:

1. https://www.paho.org/nic/index.php?option=com_docman&view=download&alias=347-v-normas-y-protocolo-para-la-atencion-prenatal-parto-y-puerperio&category_slug=publicaciones-antteriores&Itemid=23
2. <http://www.scielo.org.pe/pdf/rgo/v61n2/a04v61n2.pdf>