



Universidad del Sureste

Escuela de Medicina

SOLIS PINEDA IRVIN URIEL

Grado.3 Grupo. A

EPIDEMIOLOGIA II

Mapa mental del tema: Vigilancia epidemiológica de influenza

DR. CECILIO CULEBRO

CASTELLANOS

Bibliografía

https://www.gob.mx/cms/uploads/attachment/file/20816/documento_tecnico_influenza.pdf

SALUD

SECRETARÍA DE SALUD



DGE

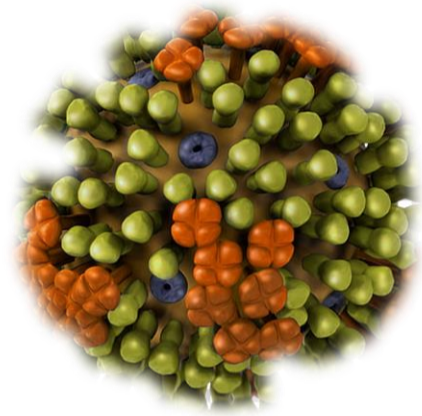
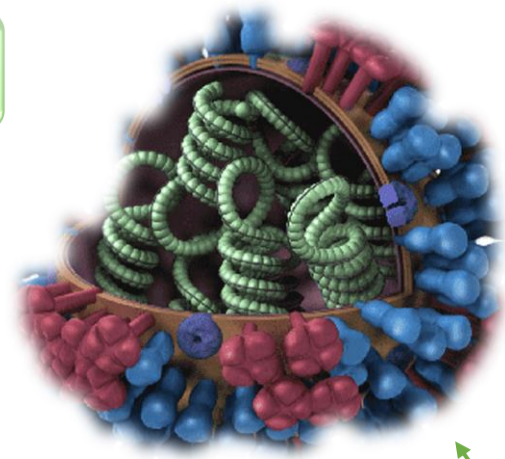
DIRECCIÓN GENERAL
DE EPIDEMIOLOGÍA

INFLUENZA

Documento técnico

FECHA DE ACTUALIZACIÓN. 5 DE FEBRERO DE 2014

INFLUENZA VIRUS A




INFLUENZA VIRUS B

SE DISTRIBUEN EN TRES GÉNEROS



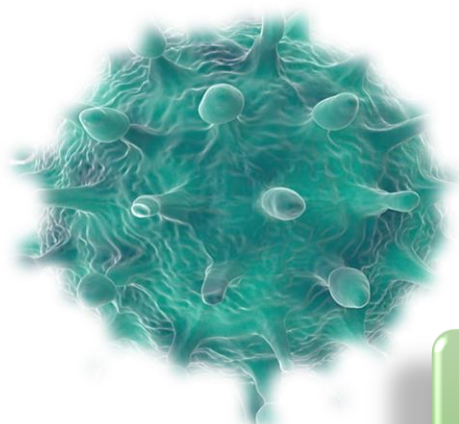
Virus de la influenza

LOS VIRUS DE LA INFLUENZA PERTENECEN A LA FAMILIA ORTHOMYXOVIRIDAE



SE TRANSMITE DE PERSONA A PERSONA

INFLUENZA VIRUS C



INFECTAN A LAS CÉLULAS SUPERFICIALES DEL EPITELIO RESPIRATORIO DEL RECEPTOR

SON FACTOR CAUSAL DE EPIDEMIAS Y PANDEMIAS

AFECTAN A ANIMALES Y AL HOMBRE



SE TRANSMITE AL TOCAR UN OBJETO CONTAMINADO CON EL VIRUS Y LUEGO TOCARSE LA NARIZ O LA BOCA.



INFLUENZA VIRUS A



SÍNTOMAS



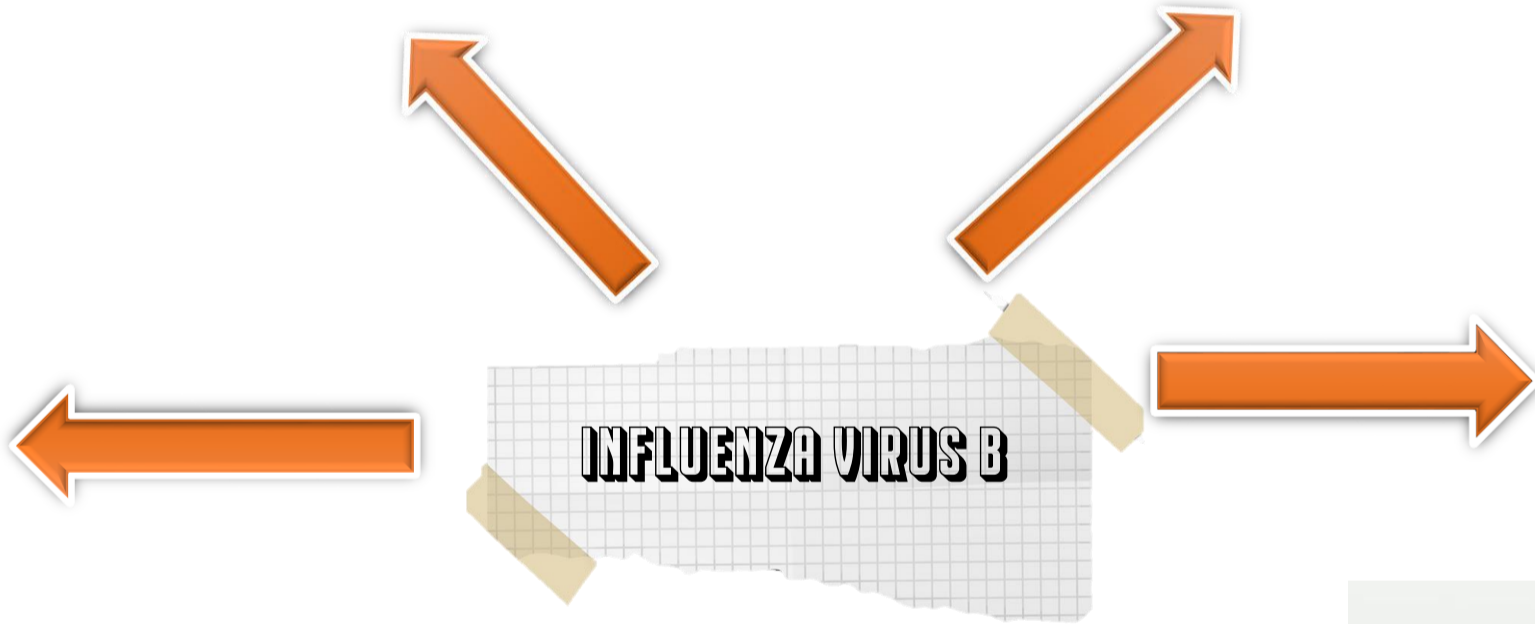
AFECTA



CAUSANDO EPIDEMIAS MODERADAS



SINTOMAS



ALTAMENTE CONTAGIOSA



INFECTAN DE MANERA LIMITADA A

EXISTEN EVIDENCIAS SEROLÓGICAS DE INFECCIÓN EN CERDOS Y PERROS.



INFLUENZA VIRUS C

SINTOMAS

ALTAMENTE CONTAGIOSA

