



Universidad del Sureste

Escuela de Medicina

Mapa Conceptual

“Pares craneales”

Docente: Dra. Claudia Guadalupe Figueroa López

Materia: Fisiopatología


Grado: 2° **Grupo:** “A “

Alumno: Kevin Alonso Pérez Gordillo

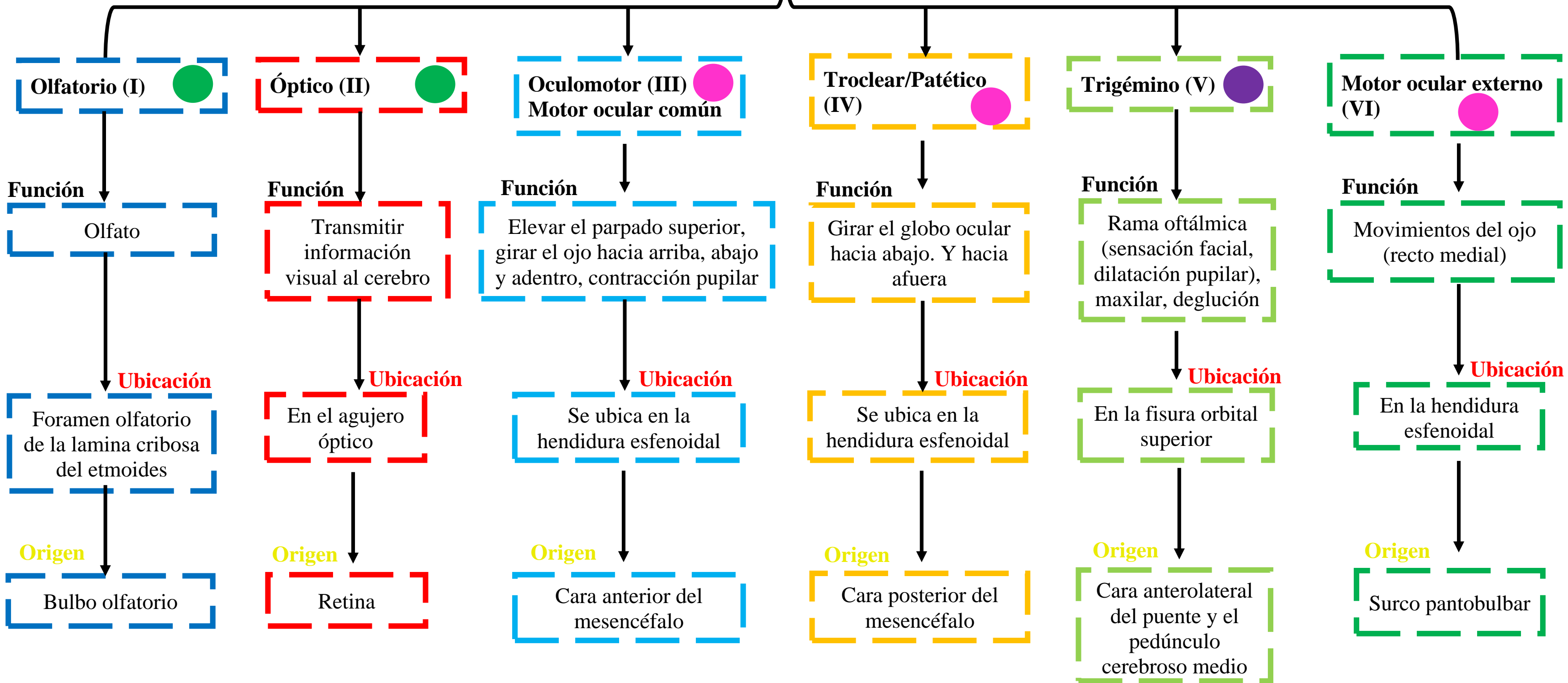
Bibliografía:

Comitán, Chiapas, 2-octubre-2020

*LEXUS. Atlas del cuerpo humano: Anatomía, Histología, Patologías.(2015).
Sistema nervioso, origen y distribución de los pares craneales. (Pag. 471-482).*




Pares Craneales



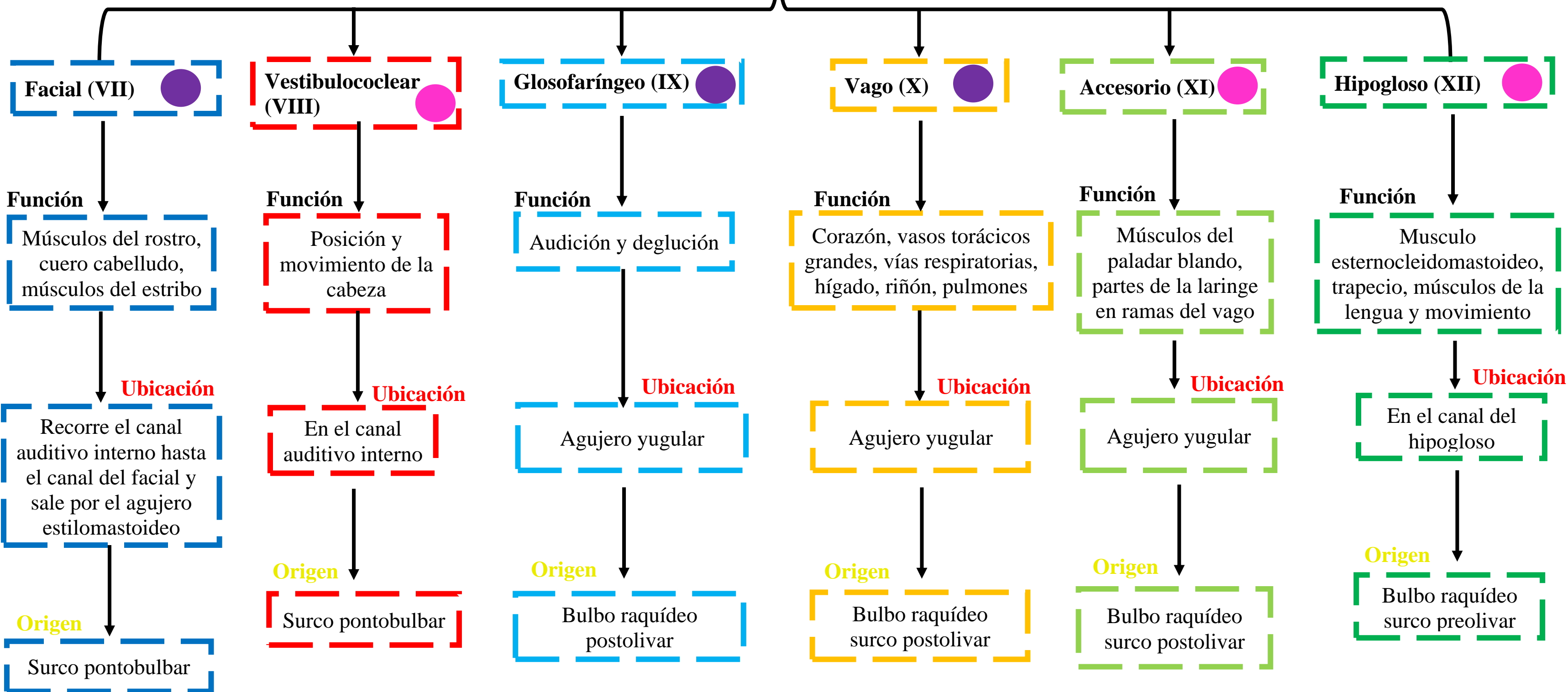
● SENSORIALES

● MOTORES

● MIXTOS



Pares Craneales



La importancia clínica del conocer los pares craneales radica en que, dependiendo de a lesión en el tronco encefálico o en el encéfalo, permite valorar el grado de esta y el área donde ocurrirán los cambios patológicos. Así como su posible abordaje y el tratamiento correcto de la misma.