

MAPAS CONCEPTUALES
(PATOLOGÍA DEL ADULTO
TEMAS 1.5 – 1.5.5)

PATOLOGIA DEL ADULTO
DRA. LOPEZ MARIN MARTHA PATRICIA

PRESENTA EL ALUMNO:

JOMNY ALEXEI MORALES RAMIREZ

GRUPO, SEMESTRE y MODALIDAD:

6to. Cuatrimestre “A” Enfermería Semiescolarizado

Frontera Comalapa, Chiapas

07 de JULIO del 2020.

Patologías digestivas

Estas son

Trastornos del aparato digestivo denominada tracto gastrointestinal

dividida

Gastroenteritis

es una

Inflamación de la mucosa del estómago y del intestino

por lo que presenta

causas

a través de

El agente causal es rotavirus, norovirus adenovirus enterico, tambien por bacterias salmonella, y parasitos entamoeba histolytica

signos y sintomas

suelen ser

dolores abdominales, vómitos, náuseas, diarrea

Diagnóstico

esta

Suele ser clinico, reservándose el examen de heces

Prevención

se requiere

lavarse las manos, inmunización contra el rotavirus, hervir el agua.

Tratamiento

requiere

De reposo alimenticio y reposición de agua con electrolitos con sueros orales

Gastritis

es una

Inflamación del revestimiento del estómago

por lo que presenta

Causas

a través de

El uso de analgésicos consumo de alcohol, estrés

signos y sintomas

suelen ser

Dolor abdominal, náuseas y vómitos, acidez de estómago, aerofagia, ausencia de hambre o inapetencia

Diagnóstico

suele ser

Análisis de sangre con objetivo de analizar el nivel de glóbulos rojos y detectar anemia, una gastroscopia, análisis de heces

Prevención

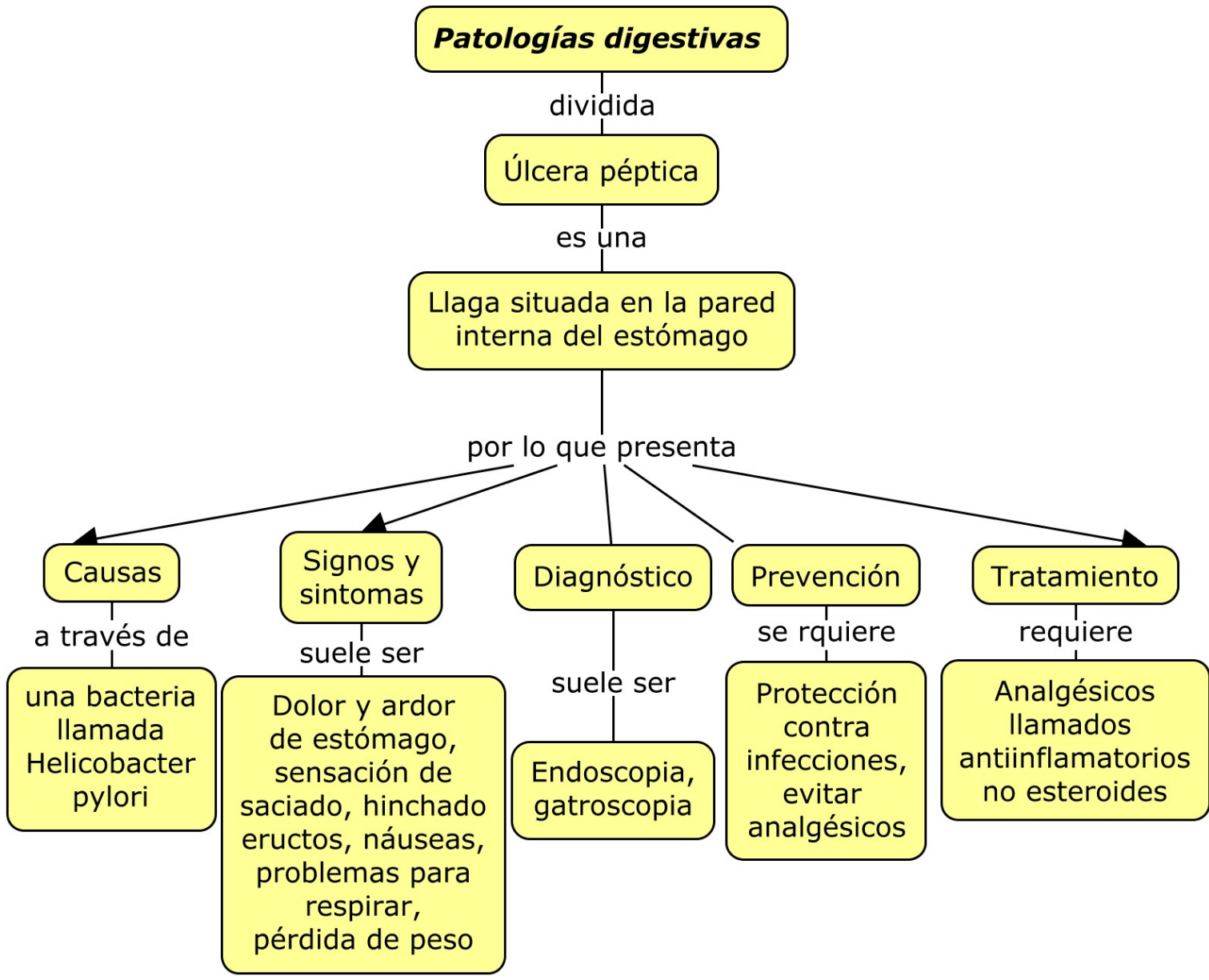
se requiere

Evitar el uso prolongado de medicamentos como el naproxeno ibuprofeno, o el ácido acetilsalicílico, suprimir la ingesta de alcohol y comidas irritantes

Tratamiento

requiere

Antiácidos e inhibidores de la bomba de protones (Omeprazol, pantoprazol esomeprazol)



Patologías digestivas

dividida

Úlcera péptica

es una

Llaga situada en la pared interna del estómago

por lo que presenta

Causas

a través de

una bacteria llamada Helicobacter pylori

Signos y síntomas

suele ser

Dolor y ardor de estómago, sensación de saciado, hinchado eructos, náuseas, problemas para respirar, pérdida de peso

Diagnóstico

suele ser

Endoscopia, gastroscopia

Prevención

se requiere

Protección contra infecciones, evitar analgésicos

Tratamiento

requiere

Analgésicos llamados antiinflamatorios no esteroides

PROBLEMAS ESOFÁGICOS

se divide

Reflujo gastroesofágico

Cáncer de esófago

definida

esta

como el paso del contenido gástrico al esófago sin que algo lo provoque

Es originada en la capa más interna y crece hacia afuera

por lo que presenta

tipos

sintomas y signos

Diagnóstico

Prevención

Tratamiento

suelen ser

a través de

se requiere

requiere

Carcinoma de células escamosas

Adenocarcinoma

se origina

se origina

A través de las células escamosas que se encuentran en el esófago

A través de las células glandulares

por lo que presenta

Sintomas y signos

Diagnóstico

Prevención

Tratamiento

suelen ser

a través de

se requiere

requiere

Eructos, vómitos, distensión abdominal, Inapetencia

Endoscopia, examen ambulatorio de ácido con sonda, manometría esofágica, radiografía

Evitar consumir alcohol, tener una dieta baja en grasa, evitar el consumo de medicamentos que dañen al estómago

Antiácidos, inhibidores de la bomba de protones

Dificultad para la digestión, secreciones excesivas de saliva, alteración de voz, pérdida de peso

Endoscopia, esofagogastroscofia

Dejar de fumar, tener una buena dieta, mantener un peso saludable

Cirugía quimioterapia radioterapia

PROBLEMAS GÁSTRICOS

ésta son

Anormalidades en el interior o el exterior de los intestinos

dividida

Gástritis

ésta es

Enfermedad estomacal y digestiva

por lo que presenta

Causas

a través de

una bacteria llamado *Helicobacter pylori* y Fármacos como el naproxeno o ibuprofeno

Signos y síntomas

suele ser

Dolor abdominal, náuseas y vómitos, acidez de estómago, aerofagia, ausencia de hambre o inapetencia

Diagnóstico

a través

Análisis de sangre con objetivo de analizar el nivel de glóbulos rojos y detectar anemia, una gastroscopia, análisis de heces

Prevención

se requiere

Evitar el uso prolongado de medicamentos como el naproxeno, ibuprofeno, o el ácido acetilsalicílico, suprimir la ingesta de alcohol y comidas irritantes

Tratamiento

requiere

Antiácidos e inhibidores de la bomba de protones (Omeprazol, pantoprazol, esomeprazol)

Úlcera Gástrica

ésta es

Llaga situada en la pared interna del estómago o del intestino delgado

por lo que presenta

Causas

a través de

una bacteria llamada *Helicobacter pylori*

Signos y síntomas

suele ser

Dolor y ardor de estómago, sensación de saciado, hinchado, eructos, náuseas, problemas para respirar, pérdida de peso

Diagnóstico

suele ser

Endoscopia, gastroscopia

Prevención

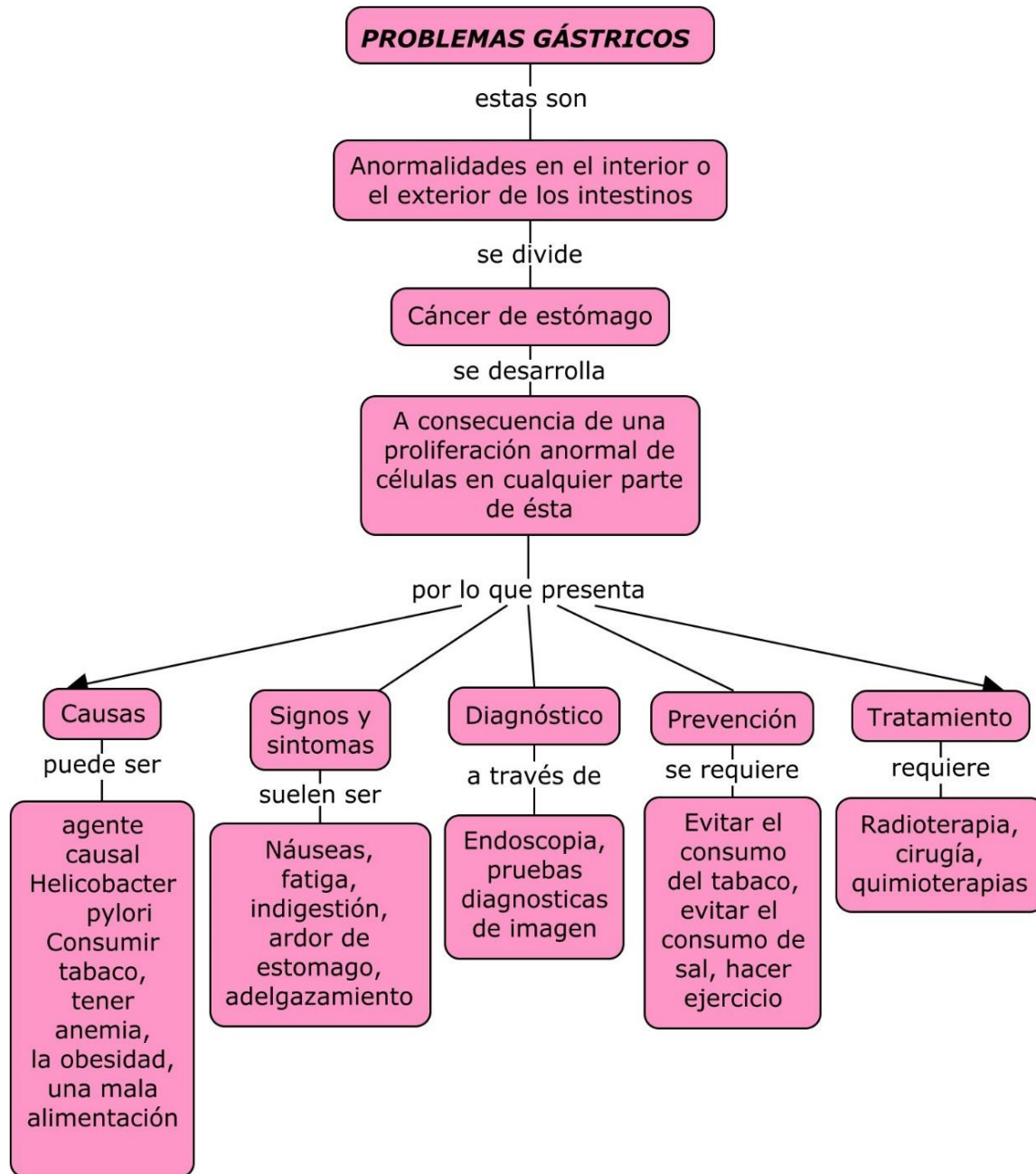
se requiere

Protección contra infecciones, evitar analgésicos

Tratamiento

requiere

Analgésicos llamados antiinflamatorios no esteroides



Problemas del tracto intestinal

dividida

Colitis ulcerosa

ésta

Se originan de una displasia plana o una lesión o masa asociada a una displasia

por lo que presenta

Causas

puede ser

Mal funcionamiento del sistema inmunitario, con factor de riesgo por la edad, raza, antecedentes familiares

Signos y síntomas

suelen ser

sangrado rectal, fatiga, fiebre, adelgazamiento, diarrea con sangre, diarrea, fiebre, dolor rectal

Diagnóstico

a través de

Endoscopia, biopsia

Prevención

se requiere

controlar el estrés, dejar de fumar, realización de ejercicios

Tratamiento

requiere

Reconstrucción de tránsito intestinal y colectomía

Cáncer de colon

estas

Son desarrolladas a partir de adenomas de colon previos

por lo que presenta

Causas

esta

Aún no se sabe, pero, empieza cuando las células sanas desarrollan mutaciones en el ADN

Signos y síntomas

suelen ser

Sangrado rectal brillante, dolores abdominales, cansancio, cólicos, diarrea, estreñimiento, pérdida de peso, gases

Diagnóstico

a través de

Colonoscopia, coprológico, sigmoidoscopia

Prevención

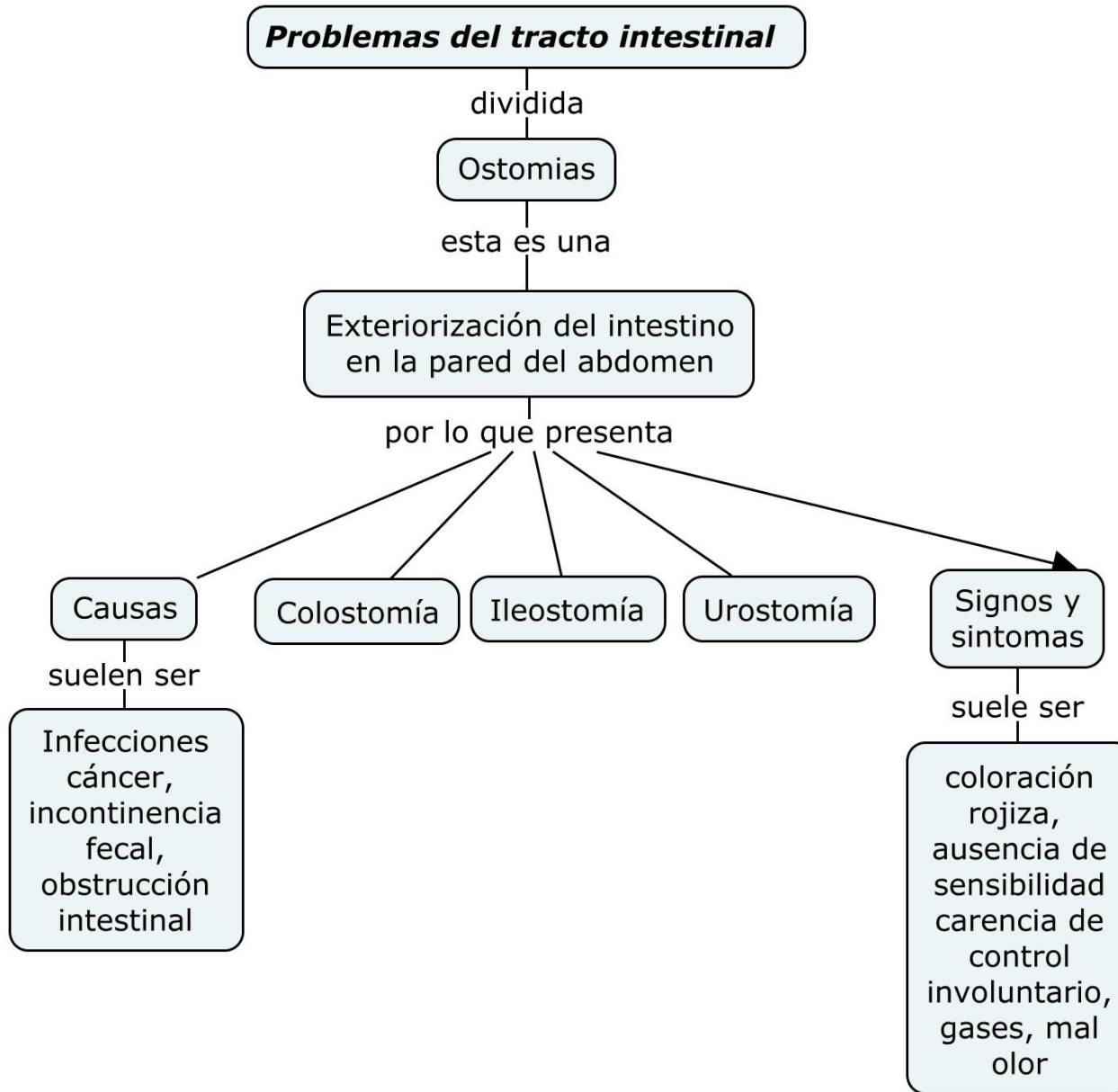
se requiere

Prueba de detección de cáncer de colon alrededor de los 50 años así como dejar de fumar, la realización de ejercicio, y tener una buena dieta

Tratamiento

requiere

Quimoterapias, cirugía laparoscópica, radioterapias,



PROBLEMAS ABDOMINALES

dividida

Enfermedad diverticular

estas

Son Bolsas formadas en las paredes del colon

por lo que presenta

Factores de riesgo

suele ser

Insuficiencia de fibra, obesidad, tabaquismo edad, etc.

Signos y síntomas

suelen ser

Hinchazón, fiebre, vómito, estreñimiento, fistulas, sangrados

Diagnóstica

a través de

Tomografía axial, prueba de sangre, colonoscopia, muestras de heces

Prevención

se requiere

Comer fibra, beber líquidos constante, realizar actividades físicas

Tratamiento

requiere

una dieta rica en fibra, cirugía, analgésicos antiespasmódicos

Apendicitis aguda

es

Inflamación de apéndice

por lo que presenta

Signos y síntomas

suelen ser

Pérdida de apetito, vómitos, fiebre, diarrea, estreñimiento, dolor abdominal, flatulencias

Diagnóstica

a través de

Tc de abdomen y pelvis, análisis de orina y sangre, ultrasonido abdominal

Prevención

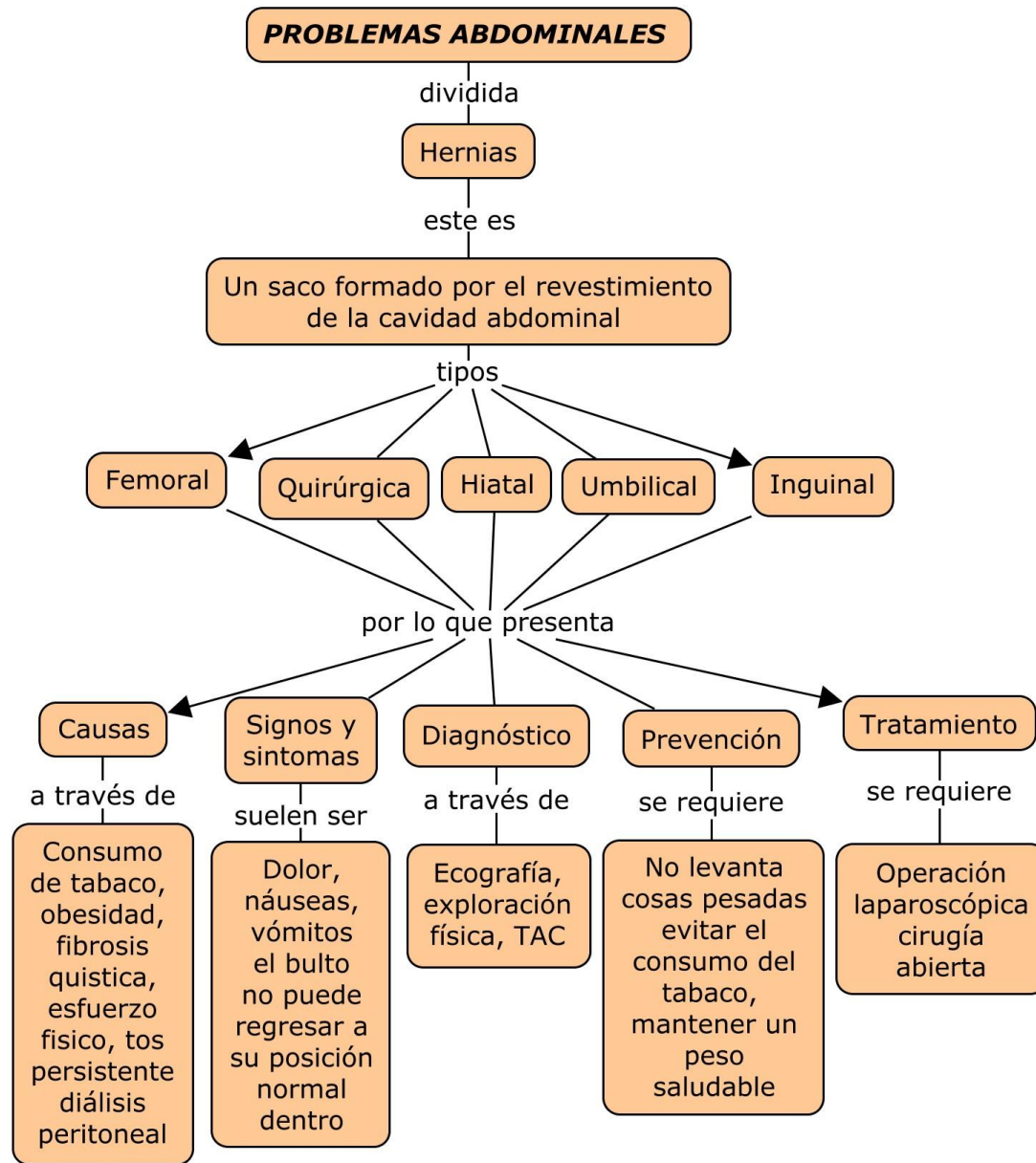
se requiere

Una dieta rica en fibra, evitar el estrés

Tratamiento

requiere

Apendicectomía, apertomía, laparoscopia



PROBLEMAS DE RECTO Y ANO

se divide

Hemorroides

estas son

Venas hinchadas en el ano o la parte inferior del recto

por lo que presenta

Causas

suele ser

Embarazo, estreñimiento, diarrea, postura inadecuada

Signos y síntomas

suelen ser

Sangrado a través del ano, molestias o dolor, picor en la zona del ano,

Diagnóstico

a través de

Endoscopia, Valoración visual y manual, examen de laboratorio

Prevención

se requiere

Beber suficiente agua, evitar el esfuerzo al defecar, evitar el consumo de alcohol

Tratamiento

se requiere

Anestésicos locales, esteroides, tener una buena dieta

Fisura anal

este es

Un pequeño desgarro en el tejido que recubre el ano

por lo que presenta

Causas

suele ser

Evacuación de heces grandes y duras, sexo anal, parto, diarrea crónica

Signos y síntomas

suelen ser

Dolores a la hora de evacuar sangre en las heces, bulto pequeño o un fibroma blando en la piel cercana a la fisura anal

Diagnóstico

a través de

Colonoscopia, sintomatología

Prevención

se requiere

la necesidad de adoptar algunas medidas para evitar el estreñimiento o la diarrea

Tratamiento

se requiere

cremas anestésicas, glucocorticoides, esfínterectomía, baños de asiento

PROBLEMAS DE RECTO Y ANO

dividida

Fistula anal

Abceso anal

esta es

esta es

Anormalización de una cavidad de abceso con un orificio interno en el conducto anal

Anormalización de una cavidad llena de pus en el interior del ano o recto

por lo que presenta

por lo que presenta

Causas

puede ser

Cáncer, radiación tiene una similitud con la enfermedad de Crohn

Signos y síntomas

suelen ser

Fiebre, escalofríos, hinchazón, Dolor, secreciones de sangre y pus a través del ano

Diagnóstico

a través de

Ecografía tomografía

Prevención

se requiere

Higiene en la zona del ano, tener una buena dieta

Tratamiento

requiere

Fistulostomía

Causas

puede ser

Diverticulitis, infecciones de transmisión sexual

Signos y síntomas

suelen ser

Pus, dolor, sangrado, hinchazón, estreñimiento, fiebre, picazón

Diagnóstico

a través de

Cultivo microbiológico, ecografía endoscópica,

Prevención

se requiere

Higiene en la zona del ano, tener una buena dieta

Tratamiento

requiere

Drenaje quirúrgico, el uso de antibióticos