

Cuadro Sinóptico
“Problemas del hígado y vías biliares”
(Unidad Dos)

Patologías del adulto
Dr. Marta Patricia Marin

PRESENTA LA ALUMNA:

Deysi Yasbeth Ramírez Ventura

GRUPO, SEMESTRE y MODALIDAD:

6to. Cuatrimestre, “A”, Semiescolarizado

Frontera Comalapa, Chiapas.

11 de julio del 2020

HEPATITIS A

DEFINICION

Es la inflamacion del higado, es una enfermedad virica que se transmite por via oral y fecal cuyos sintomas suelen ser leves en mayoria de los casos

ETIOLOGIA

Comer o beber alimentos que han sido contaminado con heces que contengan el virus de la hepatitis A

Beber agua contaminada

Comer mariscos crudos provenientes de aguas residuales

Estar en contacto cercano con una persona infectada

FACTORES DE RIESGO

Trabajar en las industrias de atencion medica, alimentos o manejo de aguas residuales

Practica sexuales

Viajes internacionales

Vivir en internados o asilo de ancianos

Vives con una persona que tiene hepatitis A

Eres VIH positivo

SIGNOS Y SINTOMAS

Heces de color claro

Orina oscura

Somnolencia

Fiebre

Nausea

Vomito

Perdida de apetito

Ictericia

DIAGNOSTICO

se establece mediante la deteccion en la sangre de anticuerpos IgM e IgG

TRATAMIENTO

No existe tratamiento especifico, pero la mayoria de las personas se recuperan por si solas, pero es importante algunas indicaciones como guardar reposo, dieta rica en proteinas, tomar abundante liquido

HEPATITIS B

DEFINICION

Infeccion grave del higado causado por el virus de hepatitis B

ETIOLOGIA

Es causada por la Hepatitis B, se puede contraer a travez del contacto de sangre o fluidos corporares de una persona con el virus

FACTORES DE RIESGO

Tienes relaciones sexuales sin proteccion con multiples parejas

Compartes agujas al consumir drogas intravenosas

Vives con alguien que tiene infeccion cronica causada por el virus del hepatitis B

Has nacido de una madre infectada

Tienes un trabajo que te expones a sangre humana

SIGNOS Y SINTOMAS

Una mayor demora en que la hemorragias se detengan

Inflamacion y dolor del estomago

Tendencia a formacion de hematomas

Orina oscura

Somnolencia

Fiebre

Nausea

Vomito

Perdida de apetito

Ictericia

DIAGNOSTICO

Analisis de sangre

Ecografia hepatica

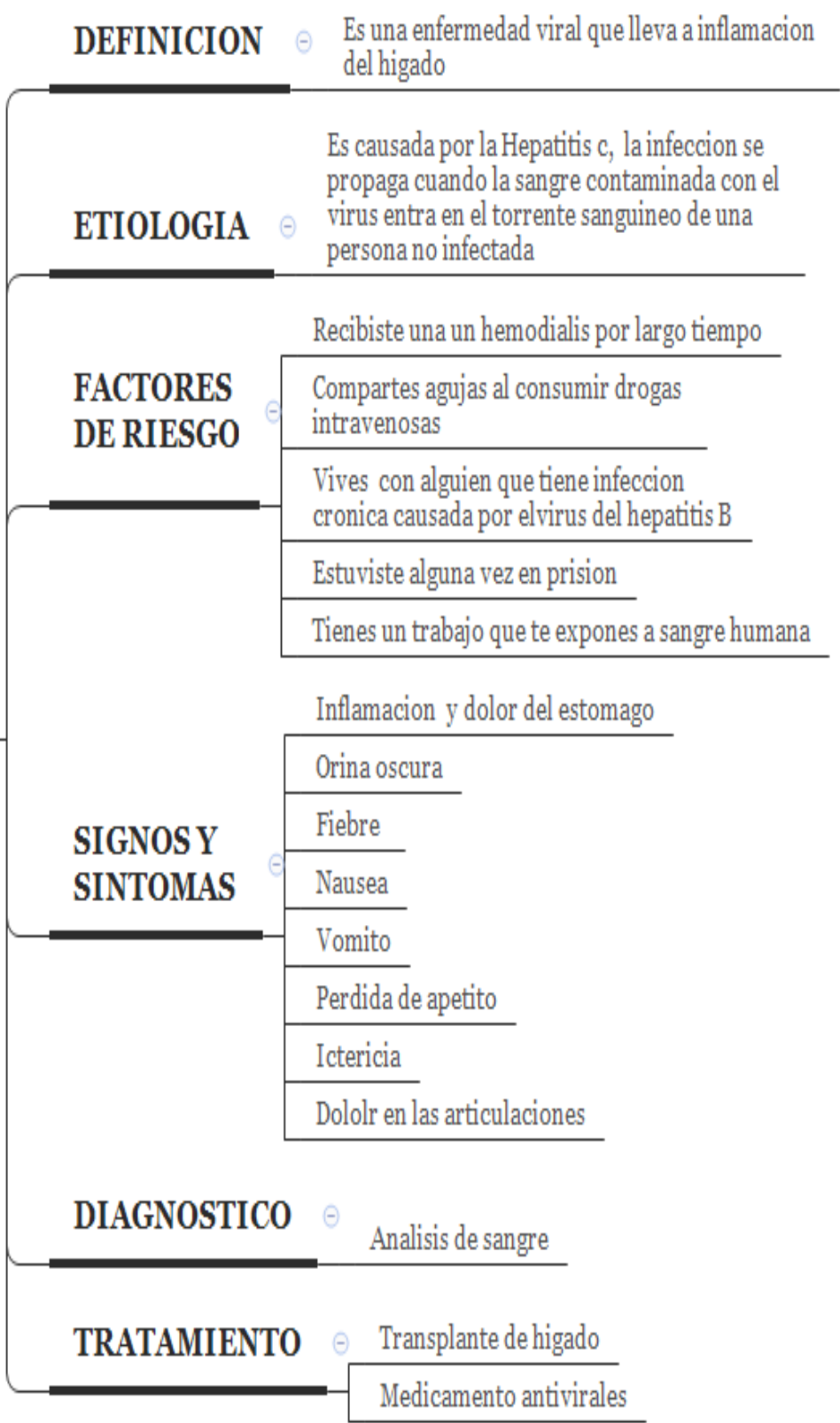
Biopsia de higado

TRATAMIENTO

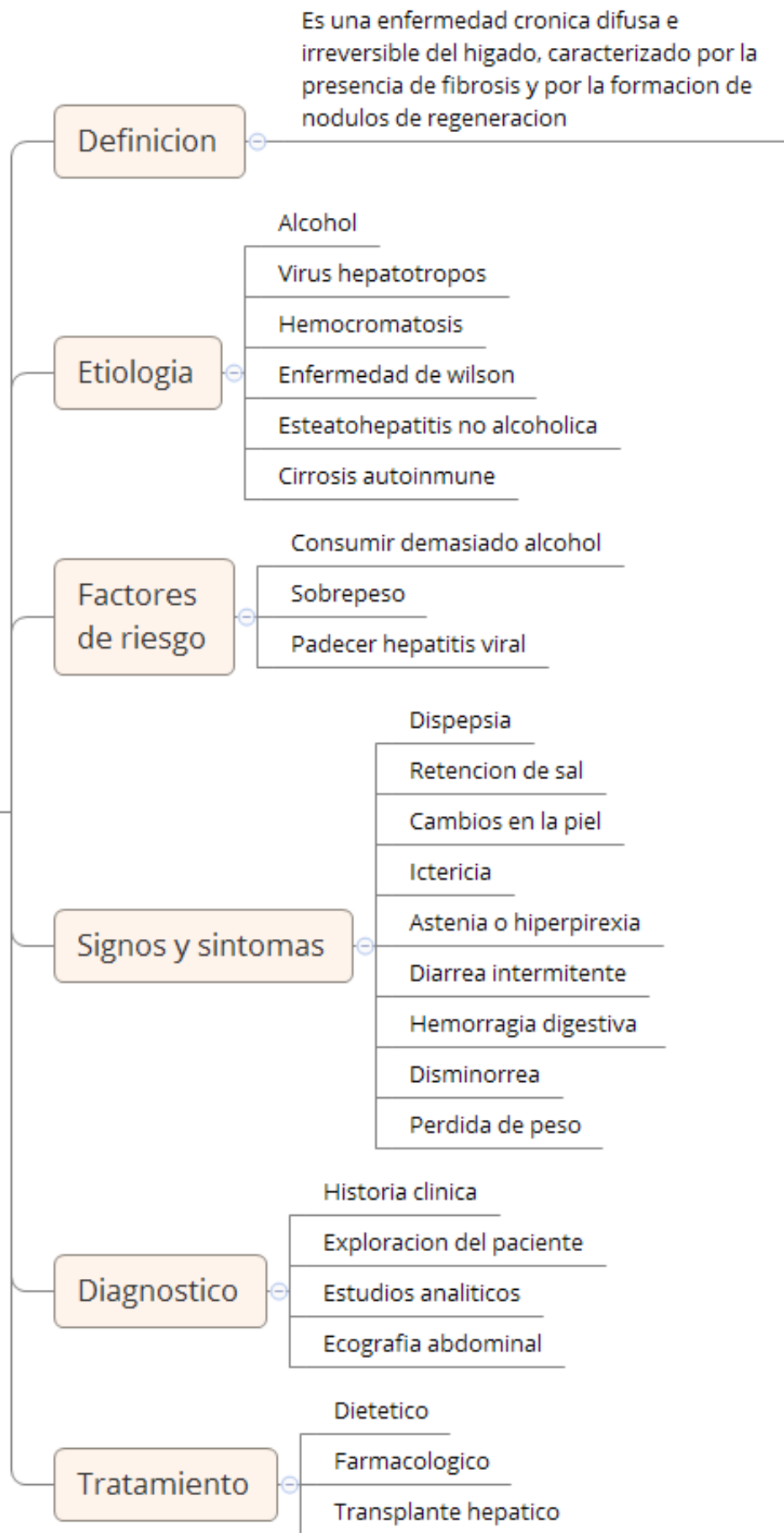
Transplante de higado

Medicamento antivirales

HEPATITIS C



Cirrosis Hepatica



Colelitiasis

Definicion

Es la presencia de litios (Calculos) en la vesicula biliar

Etiologia

Desequilibrio en la composicion de la bilis dentro de la vesicula biliar

Colesterol alto

Exeso de bilirrubina

Factores de riesgo

Embarazo

Obesidad

Edad

Colesterol

Estrogenos

Drogas

Signos y sintomas

Dolor abdominal intenso y constante

Dolor que se extiende al hombro

Diarrea

No tener apetito

Fiebre

Ictericia

nausea/Vomito

Diagnosticos

Ultrasonografia

Radiografia simple

Ecografia

Tratamiento

Medicamentos

Cirujia

Dieta baja en grasa

Colecistitis

Definicion

Es una inflamacion de la vesicula.
Generalmente debida a una obstruccion del conducto cistico por un calculo biliar

Etiologia

Calculos biliares

Tumor

Obstruccion de las vias biliares

Infecciones

Problemas en los vasos sanguineos

Factores de riesgo

Ser mujer

Embarazo

Terapia Hormonal

Edad avanzada

Obesidad

Bajar o subir de peso rapidamente

Diabetes

Signos y sintomas

Dolor intenso en la parte superior derecha o en el centro del abdomen

Dolor que se extiende al hombro derecho o a la espalda

Dolor con la palpacion del abdomen

Nauseas

Vomitos

Fiebre

Diagnostico

Analisis de sangre

Pruebas de diagnosticas por imagen de la vesicula

Exploracion que muestre el movimiento de la bilis en el cuerpo

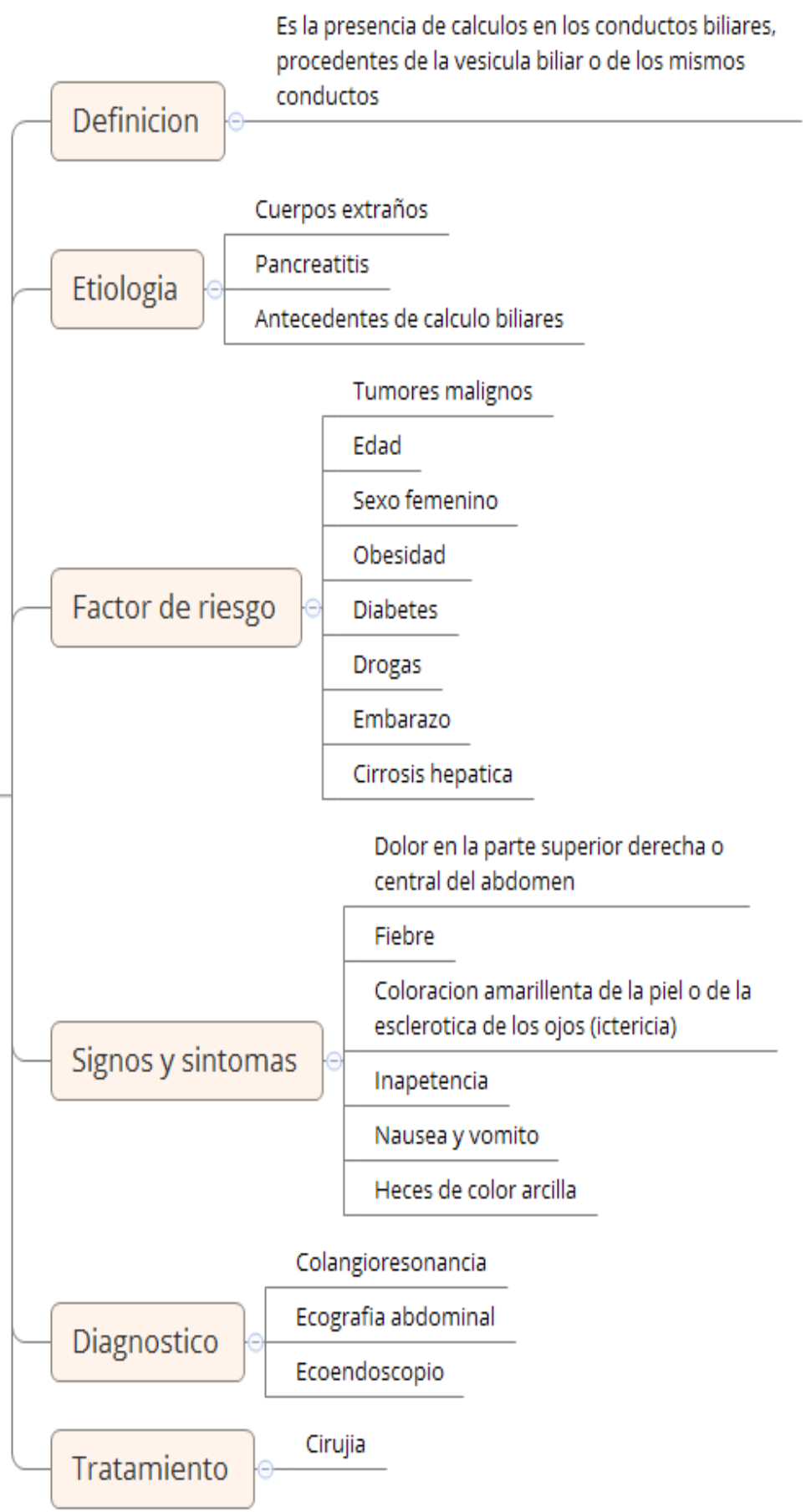
Tratamiento

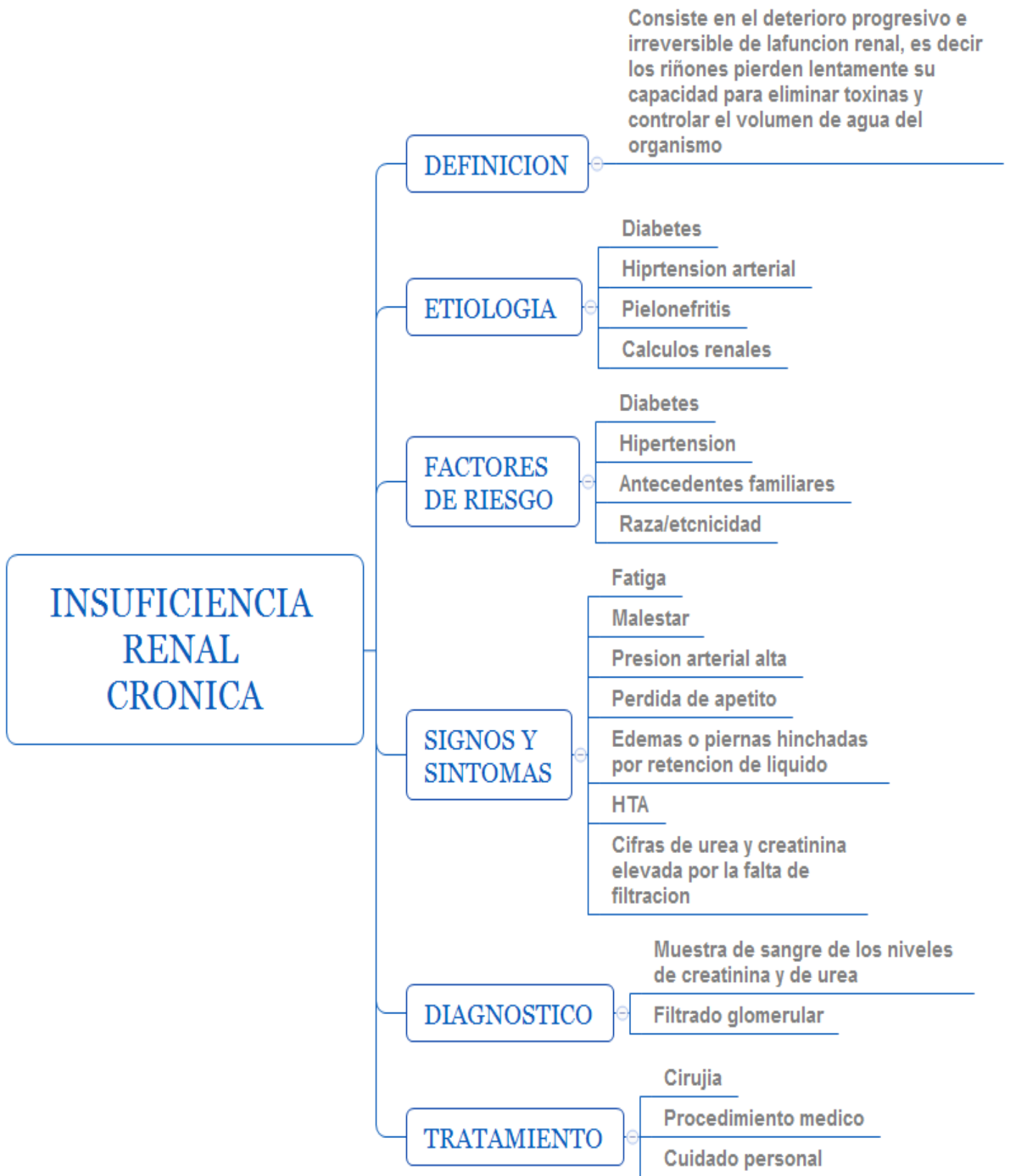
Cirugia

Antibioticos

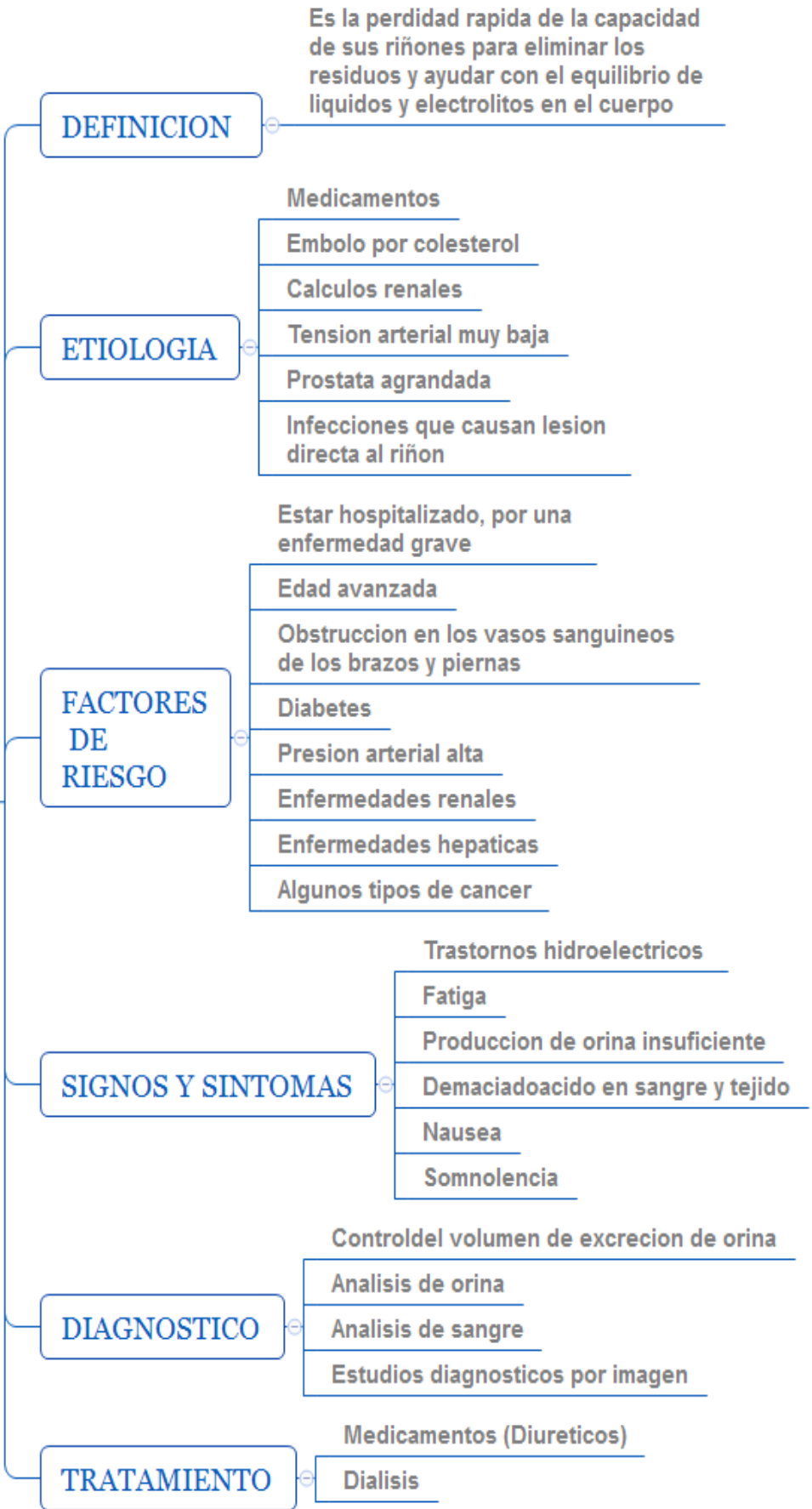
Analgesicos

Coledocolitiasis





INSUFICIENCIA RENAL AGUDA



Pielonefritis

Definición ⊖ Inflamación renal ocasionada por una infección bacteriana

Etiología ⊖ Ascensos de microorganismos procedentes de la flora fecal o a través de los ureteres

Factores de riesgo ⊖

- Ser de sexo femenino
- Tener un bloqueo de las vías urinarias
- Tener el sistema inmunitario debilitado
- Tener lesiones en los nervios que rodean la vejiga
- Usar un catéter urinario durante un tiempo

Signos y síntomas ⊖

- Dolor al orinar
- Infección de vías urinarias
- Micción frecuente
- Orina turbia o con sangre
- Fiebre
- Fatiga
- Perdida de peso
- Nausea
- Vomito
- Escalofríos
- Dolor lumbar

Diagnostico ⊖ Cultivo de orina

Tratamiento ⊖ Antibiotico

CISTITIS

DEFINICION

Inflamacion de la vejiga y que por lo general se produce debido a una infeccion bacteriana del tracto urinario que se extenzie hasta la vejiga

ETIOLOGIA

Infeccion bacteriana (E. coli)

Rara vez por virus, hongos o parasitos

Bloqueo de la vejiga o la uretra

Actividad sexual

FACTOR DE RIESGO

Sexualmente activa

Embarazo

Menopausia

Interferencia en el flujo de orina

Cambios en el sistema inmunitario

Uso prolongado de una sonda en la vejiga

SIGNOS Y SINTOMAS

Necesidad imperiosa y constante de orinar

Sensacion de ardor al orinar

Hematuria

Orina turbia y con olor fuerte

Molestias pelvicas

Fiebre

Sensacion de presion en la parte inferior del abdomen

DIAGNOSTICO

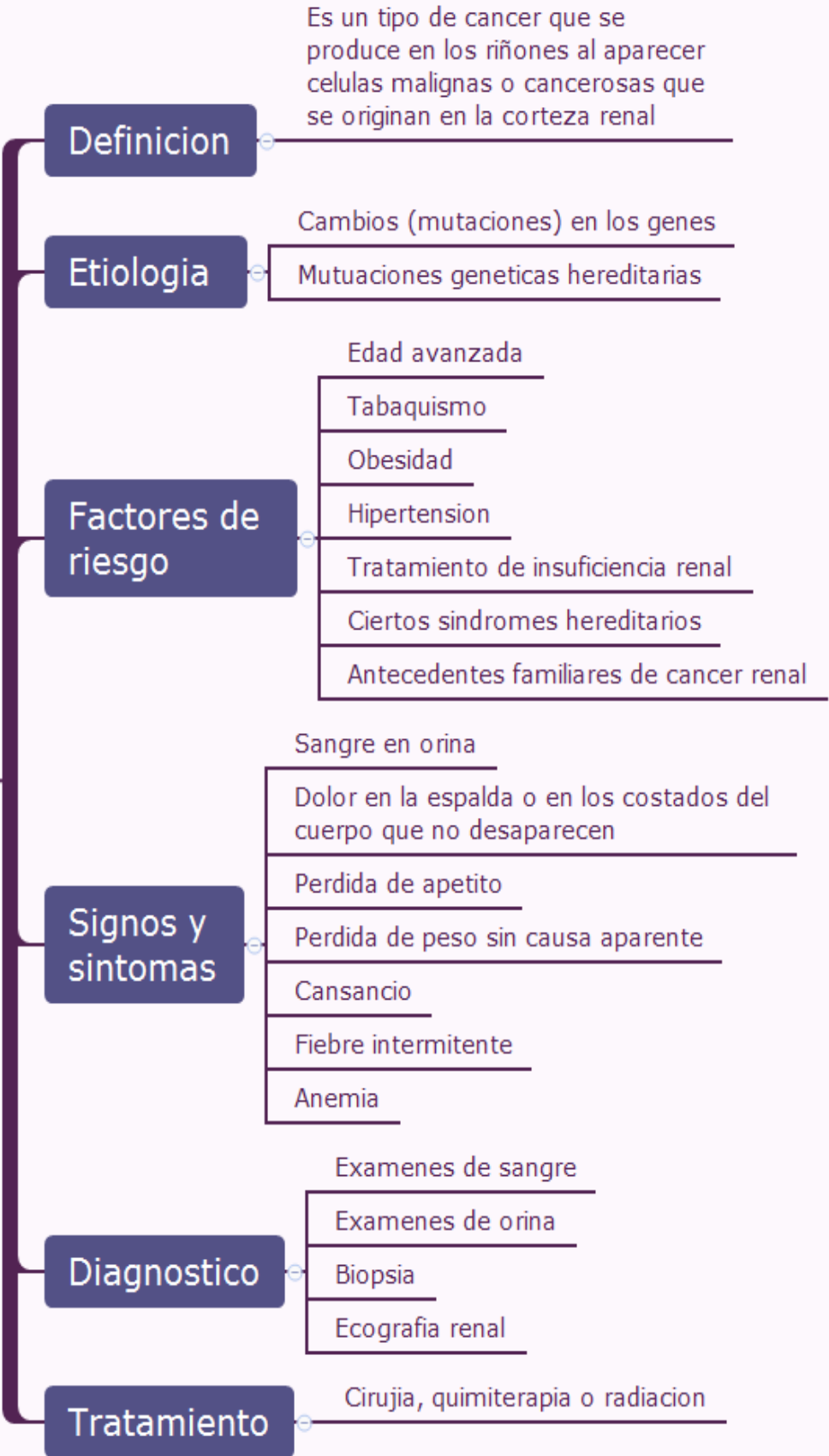
Analisis de orina

Cistoscopia

TRATAMIENTO

Antibioticos

Cancer Renal



INFECCION URINARIA

DEFINICION

Infeccion en cualquier parte del tracto urinario, los riñones, la vejiga o la uretra

ETIOLOGIA

Cistitis
Uretritis
Subtema 3

FACTOR DE RIESGO

Anatomia femenina
Actividad sexual
Ciertos tipos de anticonceptivos
Anomalias en las vias urinarias
Obstruccion en las vias urinarias
Sistema inmune deprimido
Uso de cateter

SIGNOS Y SINTOMAS

Dolor pelvico
Dolor mientras se orina
Necesidad urgente de orinar
Nauseas
Vomitos
Fiebre
Orina de aspecto turbio
Orina de color rojo,rosa brillante o marron
Orinana fetida

DIAGNOSTICO

Analisis de muestra de orina
Cultivo de bacterias de las vias urinarias
Creacion de imagen de las vias urinarias

TRATAMIENTO

Antibioticos

Cancer Vesical

Definicion

Es una proliferacion no regulada y excesivas de las celulas, que invaden o se propagan en el tejido de la vejiga

Etiologia

Tumores papilares que lucen como verrugas y estan adheridos a un tallo

Tumores no papilares, que son planos y mucho menos comunes pero son mucho mas invasivos

Factor de riesgo

Fumar cigarros

Exposicion a quimicos en el trabajo

Quimioterapia

Radioterapia

Infeccion vesical

Signos y sintomas

Hematuria

Miccion frecuente

Sufrir dolor o escozor al orinar

Tener la sensacion de querer orinar sin poder hacerlo o tener ganas despues de acabar de hacerlo

Cansancio

Perdida de apetito y de peso

Dilatacion del tracto urinario

Diagnostico

Exploracion al paciente

Analisis de sangre

Analisis de orina

Ecografia abdominal y de la via urinaria

Citoscopia

Tratamiento

Cirujia

Medicamentos (Quimioterapia)

Hiperplasia Prostatica Benigna

Definicion ⊖ Consiste en un crecimiento no maligno (no cancerigeno) en el tamaño de la prostata

Etiologia ⊖ Envejecimiento y los cambios en las celulas de los testiculos, al igual que los niveles de testosterona

Factores de riesgo ⊖

- Envejecimiento
- Antecedentes familiares
- Diabetes y enfermedades cardiacas
- Estilo de vida

Signos y sintomas ⊖

- Necesidad de orinar frecuentemente o con urgencia
- Nicturia
- Dificultad para comenzar a orinar
- Flujo de orina debil o que se detien y vuelve a comenzar
- Goteo despues de orinar
- Imposibilidad de vaciar la vejiga por completo
- Hematuria

Diagnosticos ⊖

- Tacto rectal
- Analisis de orina
- Analisis de sangre
- Analisis de sangre para el antígeno prostatico especifico

Traramiento ⊖ Consiste en cuidados de apoyo y farmacos para la retencion de liquidos

Cancer De Prosta

Definicion

Es una enfermedad en la que se forman células malignas en los tejidos de la próstata

Etiologia

Mutaciones en el ADN de células anormales causan que estas crezcan y se dividan de manera más rápida que las células normales

Factor de riesgo

Edad

Raza

Antecedentes familiares

Obesidad

Signos y sintomas

Problemas para orinar

Disminución en la fuerza del flujo de orina

Presencia de sangre en el semen

Molestia en la zona pélvica

Dolor en los huesos

Difusión erectil

Diagnostico

Tacto rectal

Examen de sangre para antígeno prostático específico

Biopsia

Tratamiento

Radioterapia

Cirujía

Terapia hormonal