



**Nombre del alumno: Pablo Einer Sántiz Ruíz**

**Nombre del profesor: MVZ. Guillermo Montesinos Moguel**

**Nombre del trabajo: Modelo de instalaciones para ganado de engorda**

**Materia: Zootecnia de bovinos**

**Grado: 6to. Cuatrimestre**

**Grupo: A**

Ocosingo, Chiapas a 12 de mayo de 2020



# INSTALACIÓN PARA GANADO DE ENGORDA

# COMPONENTES DE LA INSTALACIÓN

- **ÁREA DE CORRALES**

En este espacio debe de haber espacio de sombra para todos los animales.

Si se tienen pisos de cemento deben contar con rayado antiderrapante y una pendiente de 4 a 6% para fácil drenaje de agua y suciedad.


Deben de contar con comederos y bebederos.



- COMEDERO

Estos pueden ser tipo canoa, banqueta o mixto.

El espacio lineal de comedero recomendable es de 0.70 m a 0.90 m para animales adultos, dependiendo del tipo de las piscuercas.



- BEBEDEROS

Colocación estratégica en los corrales, en ambos extremos de los comederos (corral pavimentado), apartados de los comederos y, de preferencia, entre dos corrales (sistema corral de tierra).



- **ÁREA DE ALMACÉN DE ALIMENTOS**

Este espacio debe estar techado, libre de humedad, polvo y suciedad.

Las paredes no deben tener grietas en donde pueda acumularse la suciedad o anidar la fauna nociva

Debe tenerse un procedimiento de limpieza y desinfección, así como un programa de control de fauna nociva




- **ÁREA PARA LOS TRABAJADORES**

Este espacio consta de tres elementos importantes:

- ✓ Oficina
- ✓ Baños y vestidores
- ✓ Comedor para trabajadores



## Cuarentena



- **ÁREA DE CUARENTENA**

Este espacio debe estar separado del resto de los corrales.

Los animales ingresados aquí deben permanecer como mínimo 15 días.

El personal de esta área así como el equipo e insumos no deben tener contacto con los demás animales.



- **ÁREA DE CARGA Y DESCARGA DE ANIMALES**

Este espacio debe concentrarse en la entrada de la instalación y cerca del área de cuarentena.

Debe construirse con material resistente y fácil de limpiar o desinfectar.

Debe contar con lo siguiente:


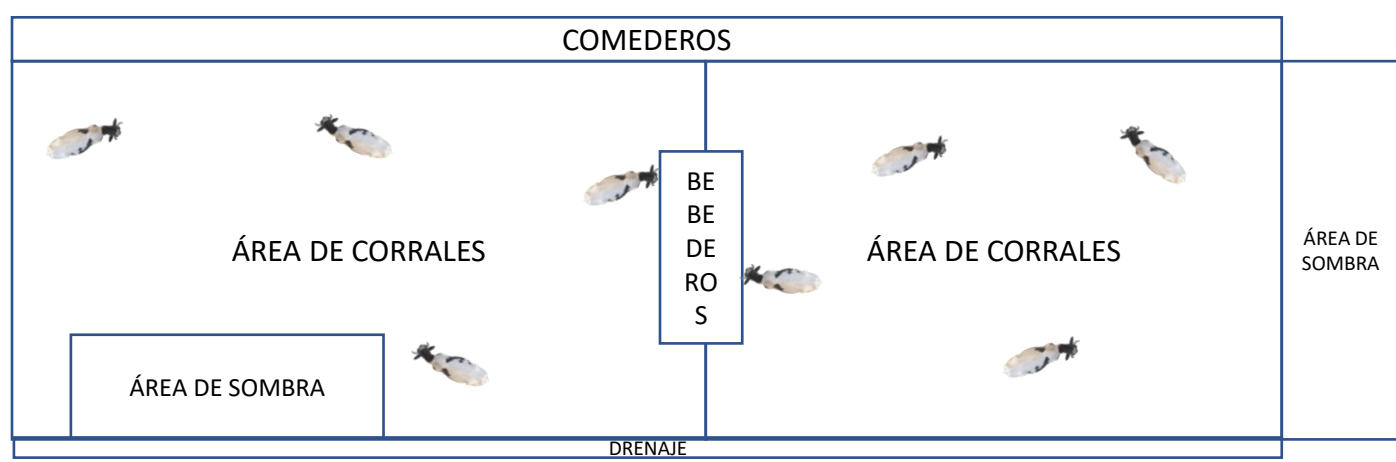
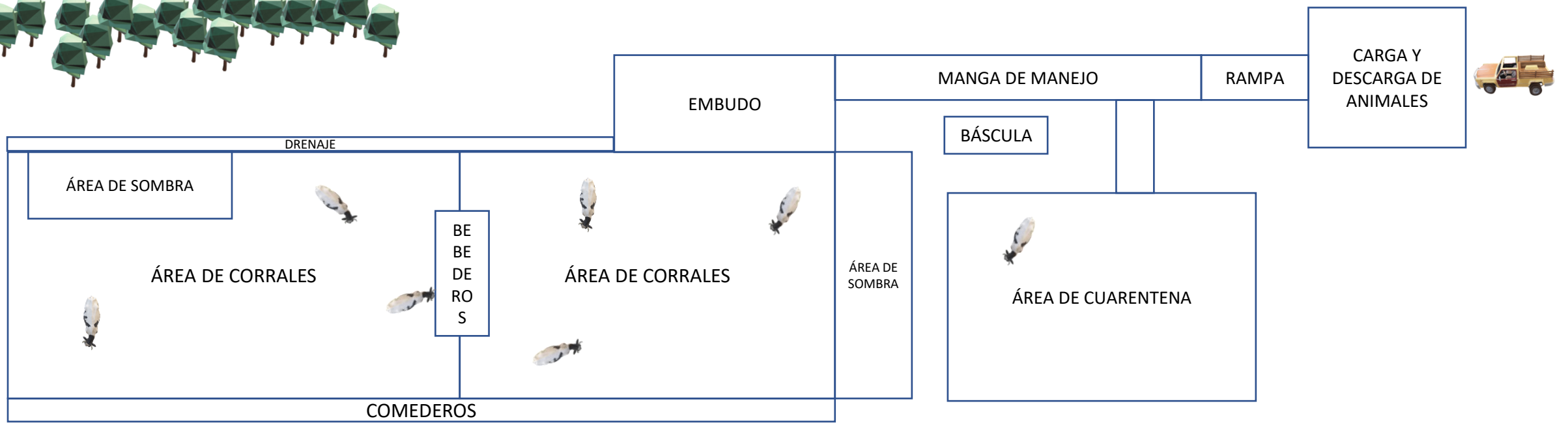

- ✓ Rampa o embarcadero
- ✓ Callejón de corte o contención
- ✓ Embudo
- ✓ Manga de manejo



- **BÁSCULA**

Equipo que resulta de importancia para conocer el peso de los animales, especialmente para llevar un registro de ganancia de peso.





## REFERENCIAS BIBLIOGRÁFICAS

- Gasque, Ramón. *Enciclopedia bovina*. El Comité. 1ra. Ed. México: 2008
- Universidad Francisco de Paula Santander. (2015). Instalaciones y equipo de ganado de carne
- González, Verónica. (2017). Manual bovino de carne