



Nombre de alumnos:

Cisneros Díaz Berenice

Carrera:

Contaduría Pública

Nombre del profesor:

C.P. Espinosa Martínez José Armando

Nombre del trabajo:

Cuadro sinóptico de la descarga del sistema ASPEL COI 8.0

Materia:

Software aplicado a la contabilidad

Grado: 6º Cuatrimestre

Grupo: E Semiescolarizado

Comitán de Domínguez Chiapas a 02 de julio del 2020.

1) entrar en el link

<https://www.aspel.com.mx/productos/coi/descargar->

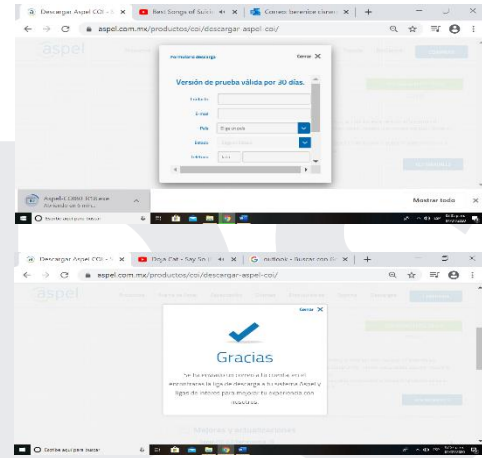
2) da la opción de descarga de APCEL COI 8.0

3) después nos la opción de prueba de 30 días gratis

4) aceptar

5) Relleno lo que se me indique

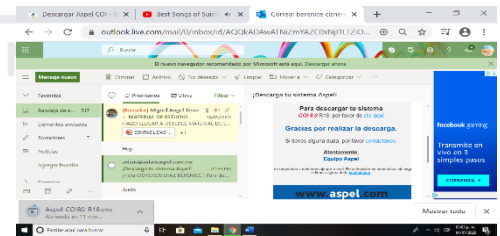
6) Me manda una notificación que mi correo se encuentra la liga de descarga



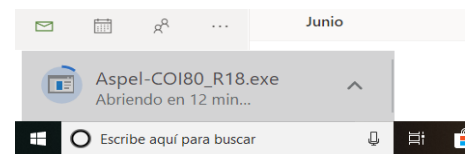
la descarga del sistema ASPEL COI 8.0

7) Abro mi correo

Berenice18cisneros@outlook.com

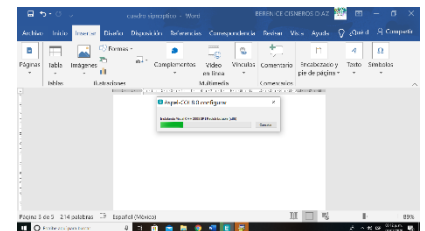


8) Le doy descargar aquí se comienza a descargar



9) Ya cuando se terminó la descarga me manda un mensaje en mi PC si quiero que la ampliación se instala.

10) Comienza la instalación pero le doy clic en donde dice Cancela la instalación



11) Fin de la descarga

El software contable registra y procesa las transacciones históricas que se generan en una empresa o actividad productiva: las funciones de compras, ventas, cuentas por cobrar, cuentas por pagar, control de inventarios, balances, producción de artículos, nóminas, etc. Para ello sólo hay que ingresar la información requerida, como las pólizas contables, ingresos y egresos, y hacer que el programa realice los cálculos necesarios.

ha optimizado el flujo de trabajo reduciendo incontables horas de labor de personal administrativo en extenuantes actividades operativas de registro, cálculo, resumen y preparación de datos. Permite generar de forma automática todos los archivos que deben entregarse al SAT con fines de comprobación fiscal.

