



Tema:

**“ENFERMEDAD DE LA PRÓSTATA”**

Nombre de las Integrantes

**López López Claudia**

**Moreno Aguilar Brenda Jazmín**

**Pérez López Damaris Yesenia**

**Vázquez Velasco Elizabeth**

Materia:

Taller de Seminario de Tesis

Catedrático:

Lic. María del Carmen Cordero

Cuatrimestre:

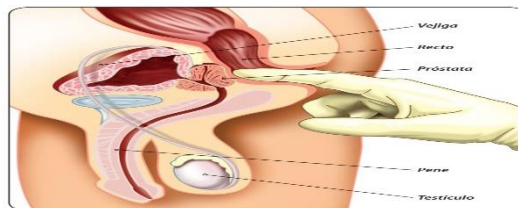
9. “BC”

Carrera:

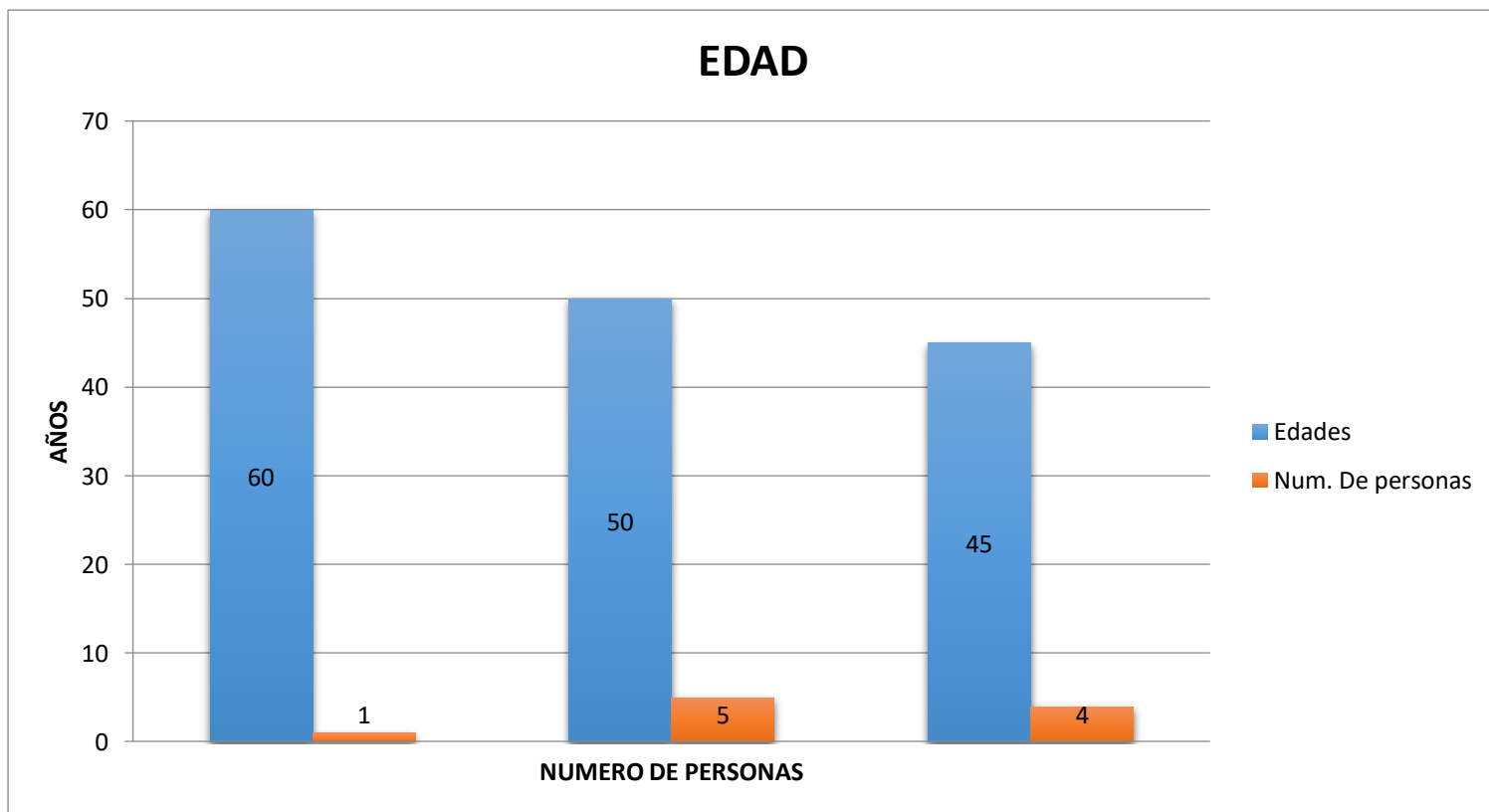
Licenciatura en Enfermería

Lugar y fecha:

Comitán de Domínguez Chiapas a 15 de junio del 2020



**CAPITULO IV**  
**INTERPRETACION DE DATOS**



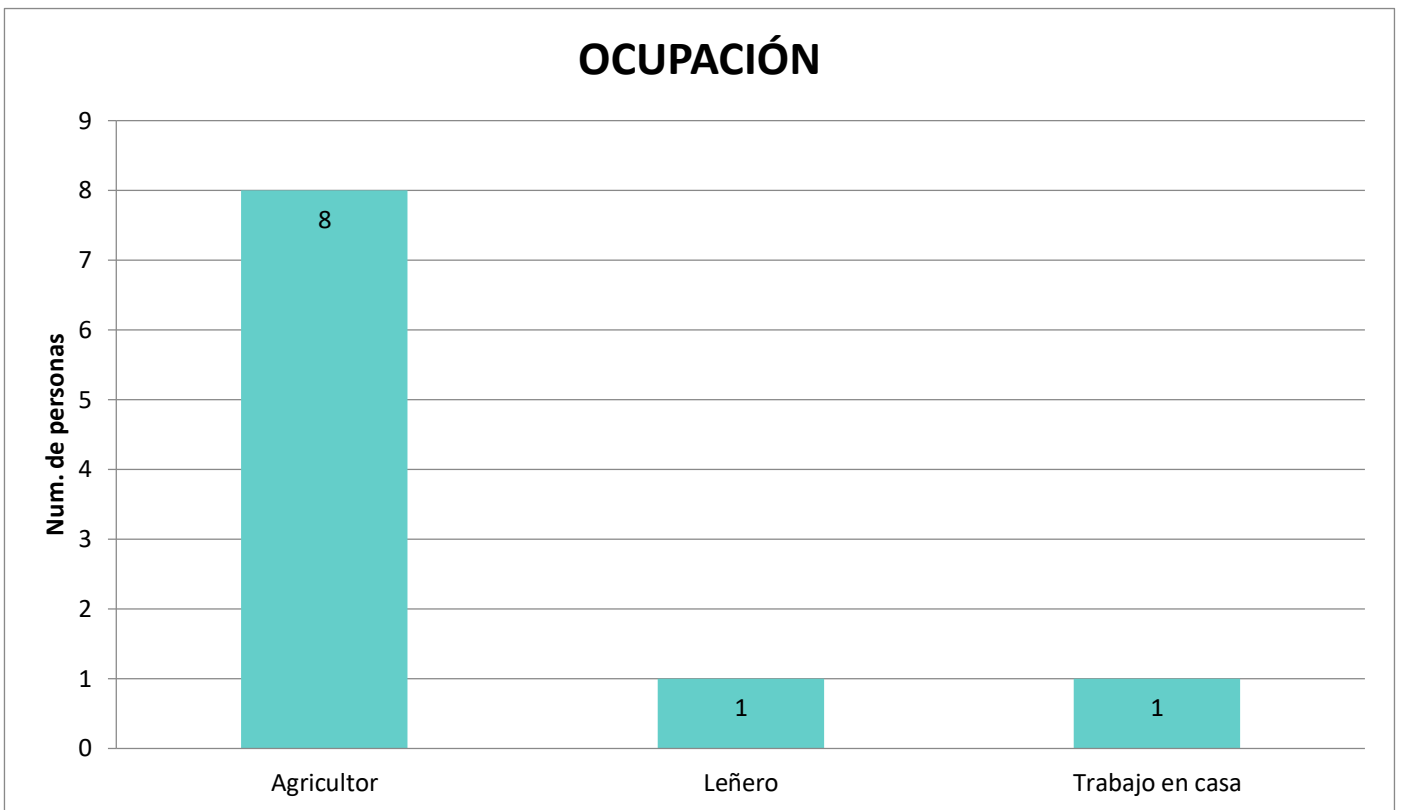
#### DESCRIPCIÓN:

En la gráfica representada anteriormente se ingresaron las edades de las personas de la comunidad de nuevo llano grande, de sexo masculino afectado con el cáncer de próstata, los individuos afectados con esta enfermedad son en total 10 personas pero de diferente edad, están representados el número de personas y la edad en la que se encuentra cada uno.

#### ANALISIS:

En esta grafica se observa que las personas son de un rango de edad adulta mayor, el cáncer de próstata se presenta con mayor frecuencia en las personas adultas, pero se puede analizar que se presento más esta patología en hombres con la edad de 50 años ya que dicha patología según lo investigado en las personas de 45 a 50 años es mucho mayor el riesgo a presentar esta enfermedad

## OCUPACIÓN



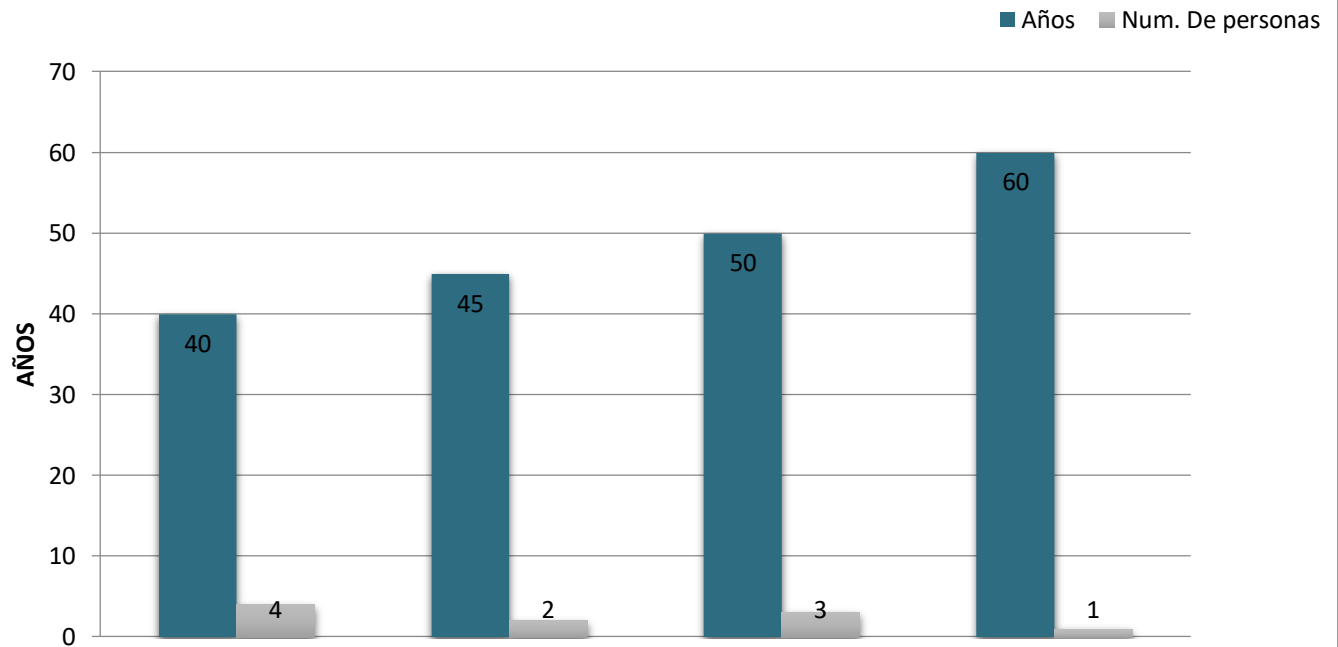
### DESCRIPCIÓN:

En esta grafica se interpretaron datos de las personas encuestadas, de acuerdo a la pregunta de a que se dedican o cuál es su ocupación, debido a que es una comunidad pequeña y con pocos recursos económicos a los que se dedican es a trabajar sus tierras, unos a vender leña y uno que otro trabaja en casa de lo que se presente.

### ANALISIS:

Al ingresar los datos recabados en la encuesta que se realizó en la comunidad en donde se presentó dicha patología se puede observar que las personas más se dedican a la agricultura, sembrar maíz y frijol ya que eso es de lo que viven y en lo que más pueden trabajar debido a que no hay muchos recursos para invertir en un negocio o seguir con sus estudios a un nivel superior.

## EDAD EN LA QUE SE EMPEZARON A SENTIR MAL

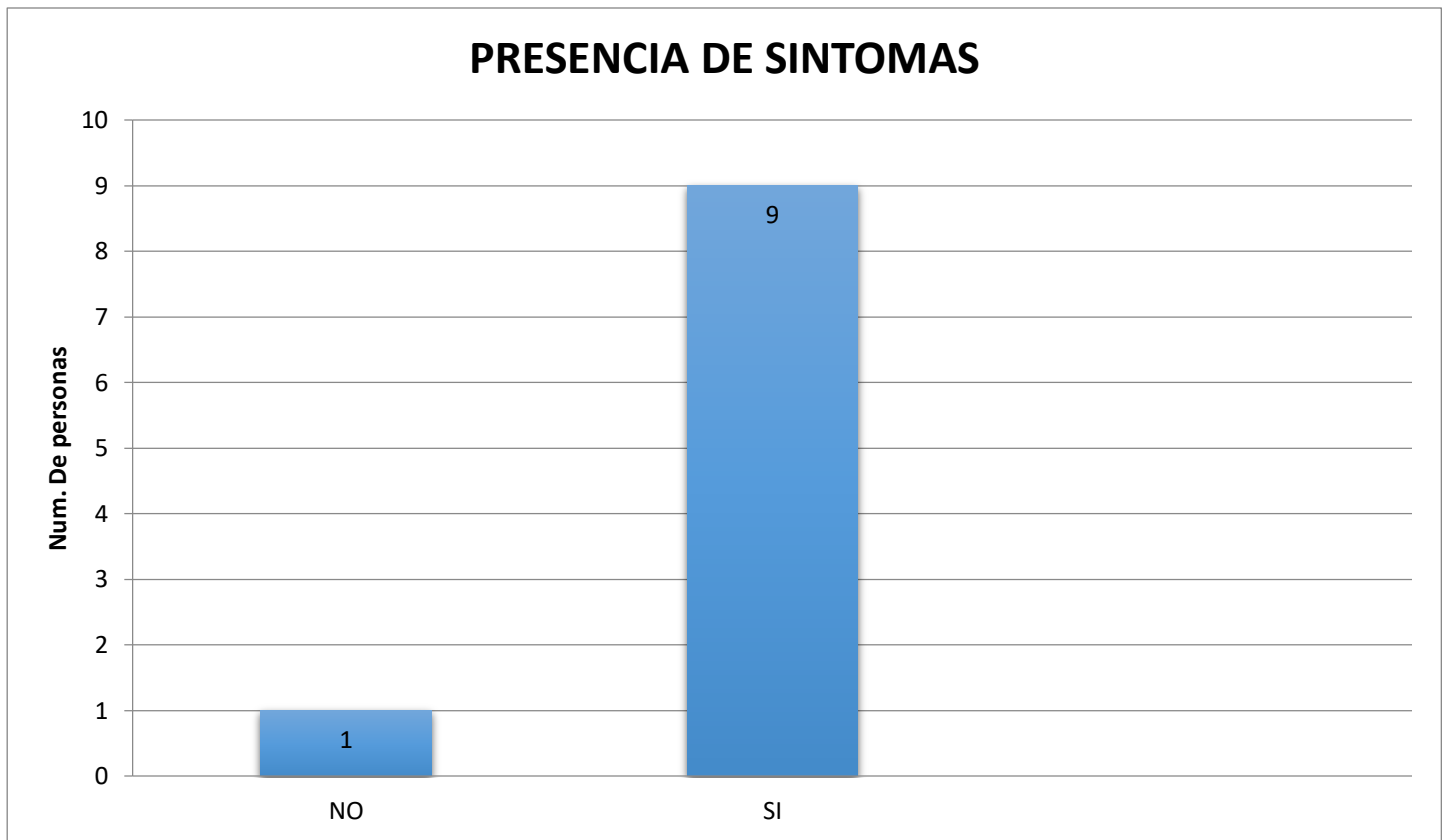


### DESCRIPCIÓN:

Aquí se ven representados los datos que se recabaron con la encuesta de acuerdo a la pregunta que se realizó, ya que es importante saber a qué edad le que iniciaron con los síntomas de la enfermedad como por ejemplo temperatura alta, dolor en la región ente otros. En esta grafica se pretende das a conocer a que edad empezaron a presentar síntomas.

### ANALISIS:

Ya interpretados los datos se observa que se empezaron a sentir mal con mayor frecuencia a la edad de 40 años, ya que a esa edad afecto y consecuentemente también a los 50 afecto a tres personas, siendo que en las edades que están igual representadas se presentaron dos o uno que se sintió mal así completado las 10 personas afectadas.



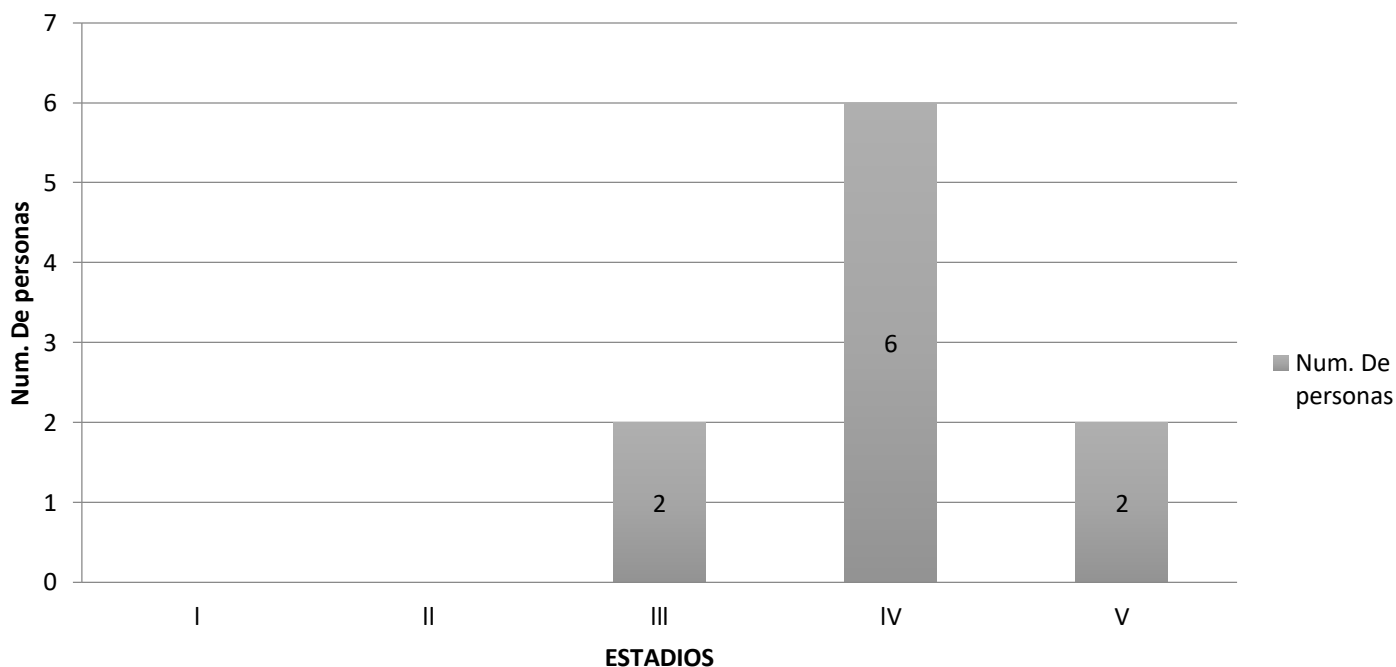
**DESCRIPCIÓN:**

En esta grafica se pretende interpretar los datos recabados de acuerdo a la pregunta que se realizó a las personas sobre la presencia de síntomas y de acuerdo a las respuestas de cada uno, se obtuvieron los datos representados en la gráfica anterior.

**ANALISIS:**

De los datos obtenidos se observa que la mayoría de los afectados con el cáncer de próstata, si presentaron síntomas nos pudieron mencionar que presentaron síntomas como son: fiebre, dolor de la zona, y temperatura alta así como también malestar general. Mientras que en otro no presento ningún síntoma hasta que su patología ya estaba muy avanzada.

## GRAVEDAD DEL CANCER



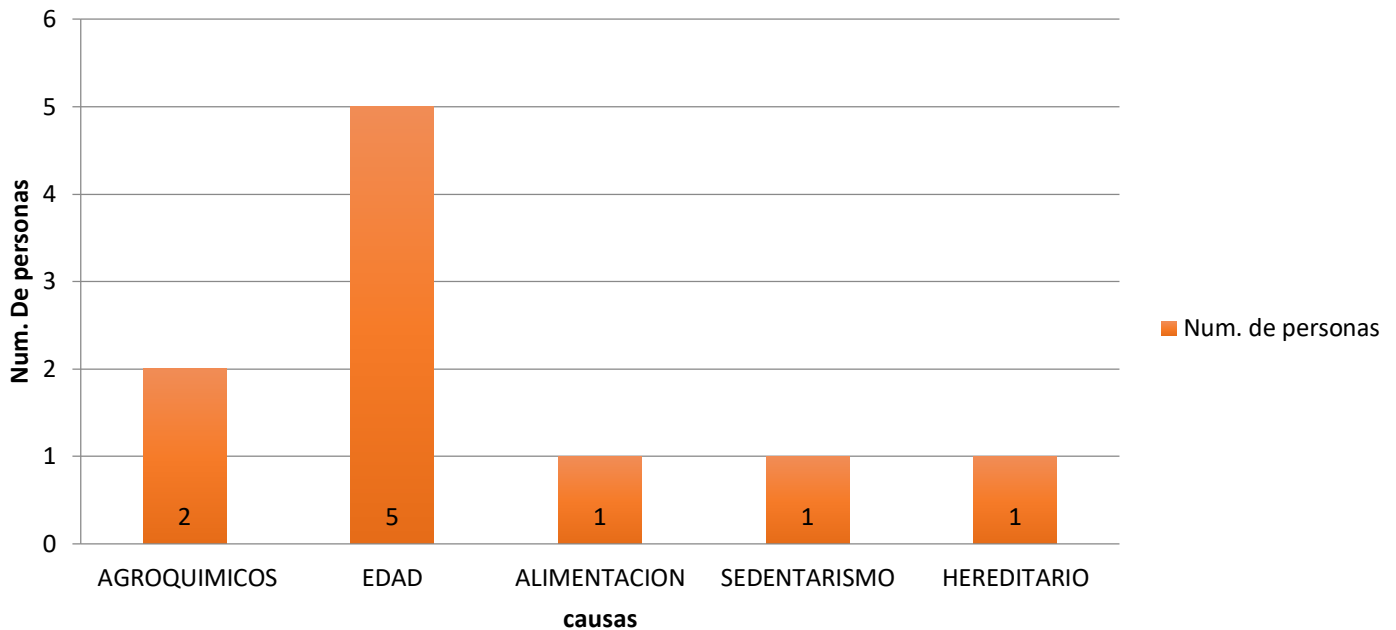
### DESCRIPCIÓN:

De acuerdo a los datos que se obtuvieron se realizó la gráfica según de la gravedad del cáncer que tenía cada persona encuestada, se obtuvieron las respuestas y fueron representadas en la gráfica anterior. Se muestran los números de personas y el estadio en el que fue detectada su enfermedad.

### ANALISIS:

De las 10 personas encuestadas, son seis que diagnosticaron el cáncer de próstata en el estadio IV, se puede observar que en ese estadio se encontraban más personas, mientras que en el estadios III y V se encontraban dos personas, el tratamiento ya no fue tan efectivo y se llevo a la extripacion del órgano sexual. La gravedad del cáncer es muy importante ya que de eso depende el tratamiento si es posible o si es necesaria de igual manera la extracción de la próstata.

## POSIBLES CAUSAS



### DESCRIPCIÓN:

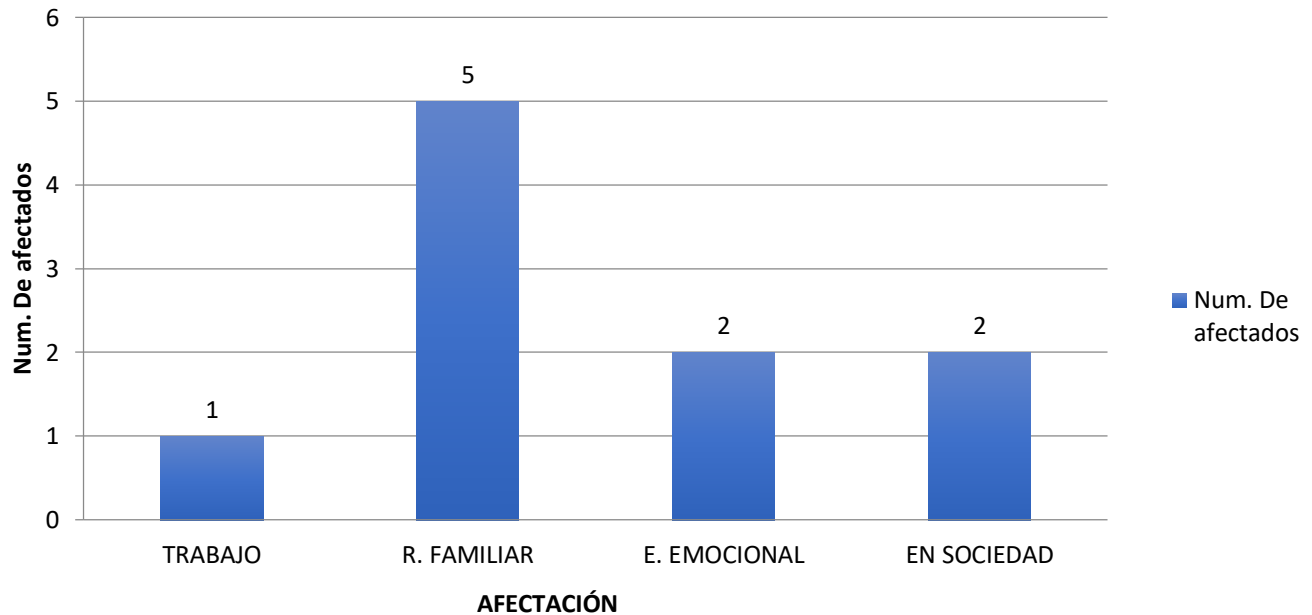
En la gráfica representada anteriormente se muestran los datos de acuerdo a las posibles causas que las personas encuestadas suponen o tienen una sospecha que puede ser, ya que en el desarrollo de esta patología influyen muchos factores para su aparición. Se mencionaron el número de personas que son en total 10, y de acuerdo a su opinión la respuesta a la pregunta de la posible causa.

### ANÁLISIS:

Se puede ver que en los datos graficados la mayoría de las personas que se les encuestó dijeron o mencionan que la posible causa que los lleve a desarrollar la enfermedad de la próstata es la edad ya que en la mayoría de los casos, esta patología se presentó a partir de los 45 años, pero de igual manera otros mencionaron que el uso de agentes tóxicos de igual manera puede dañar o influir a desarrollar la enfermedad, así como también la alimentación ya que son de muy bajos recursos económicos para tener una alimentación saludable, pero por otra parte mencionan que es la falta de actividad física igual por motivos de recursos y hereditario porque en un caso el papa de la persona afectada de igual manera tuvo el cáncer de próstata.



## AFECTACIÓN



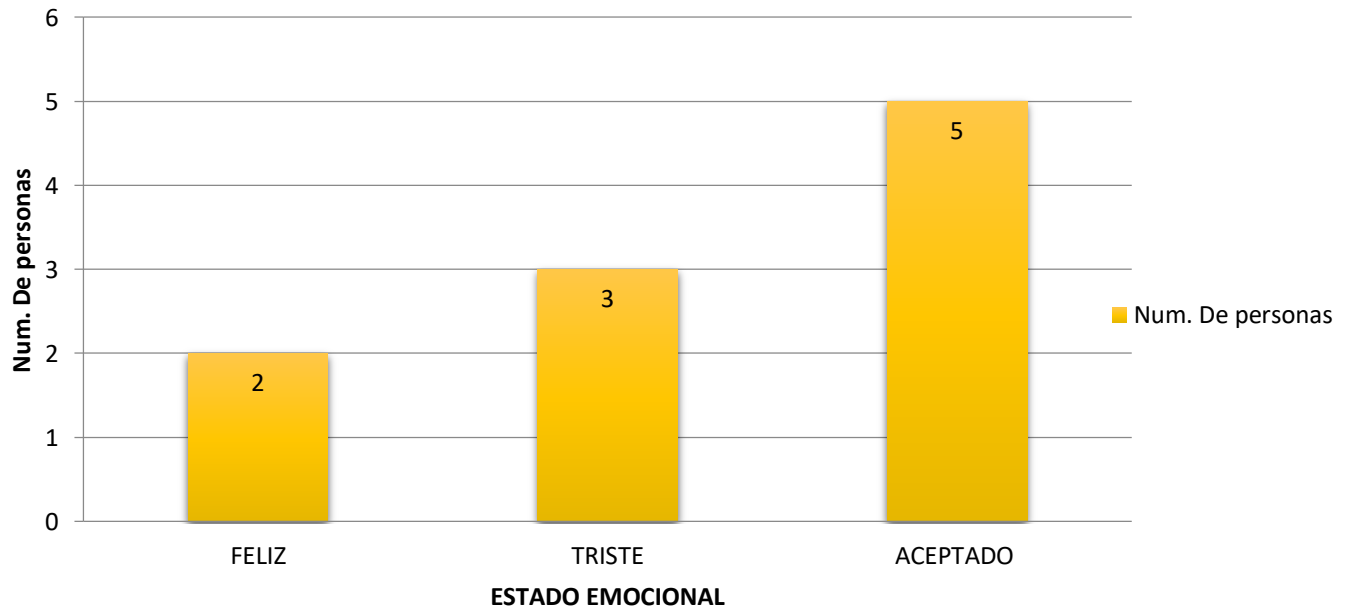
### DESCRIPCIÓN:

En la gráfica que se representó anteriormente se realizó con los datos obtenidos de acuerdo a la pregunta de en qué factor esta patología afecto la vida de la persona, ya que a pesar de que han superado o se encuentran en recuperación si afecto la vida de cada uno de los que padecieron el cáncer e influye e influyo en los aspectos de su vida cotidiana.

### ANALISIS:

Como se mencionó anteriormente esa grafica representa la manera en que afecto la vida de la persona, se puede observar que la mayoría de las personas en su totalidad 5 personas respondieron que les afecto en su relación familiar, ya que tienen problemas con la pareja, y con sus hijos ya que se sienten de igual manera rechazados, dos personas dijeron que les afecto emocionalmente y tienen un nivel bajo de autoestima, a otros les afecto en sociedad y se sienten rechazados o no aceptados, y por ultimo una persona le afecto en su vida laboral debido a que fue despedido de su trabajo y sufrió discriminación.

## ESTADO EMOCIONAL



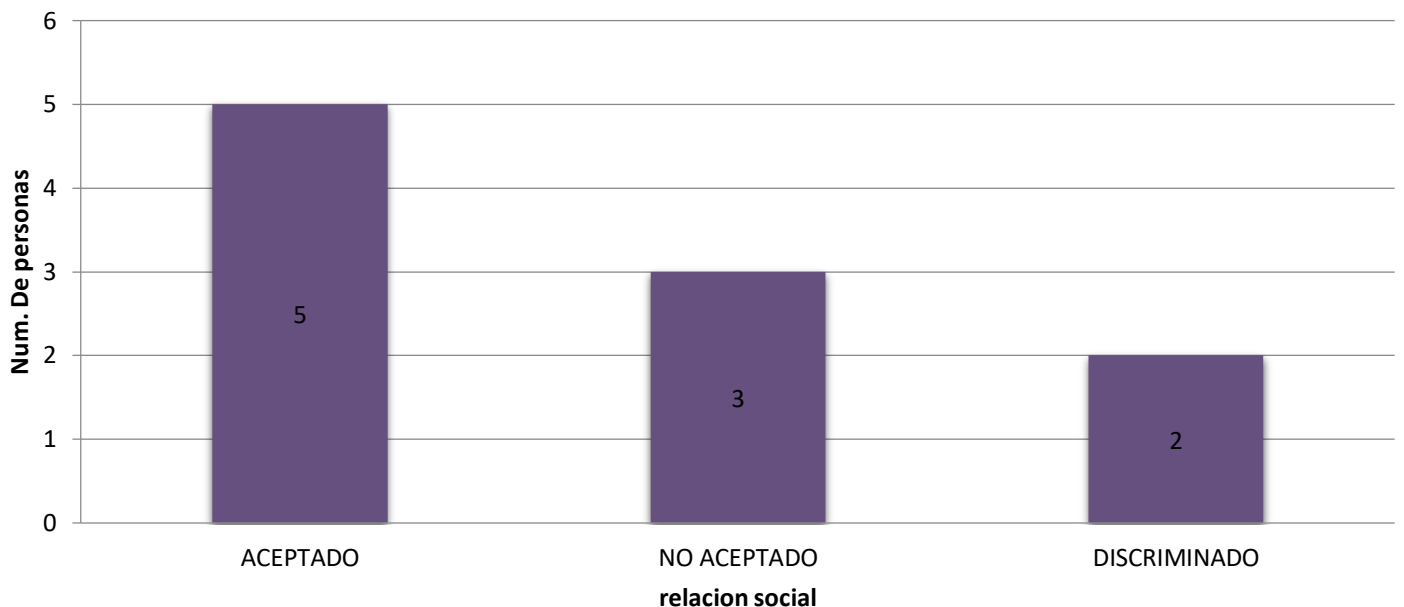
### DESCRIPCIÓN:

En la gráfica representada anterior mente se ingresaron los daos con las respuestas de las personas de acuerdo a la pregunta de cómo se encuentran de su estado emocional, se ingresaron el número de las personas y cada uno con su respuesta y en su totalidad 10 personas encuestadas.

### ANALISIS:

De acuerdo a la pregunta la mayoría de los encuestados respondieron que se sienten aceptados ya que viven bien con la familia y su entorno en su totalidad de 5 personas, de ahí parte as respuestas de 3 personas que se sienten tristes debido a que afecto mucho su relación familiar y ante la sociedad por motivos de discriminación, mientras que de igual manera dos personas dijeron que se encuentran bien y feliz ya que se aceptan tal y como están y su familia de igual manera como su entorno no tiene diferencias aun después de la extirpación de la próstata.

## ESTADO EMOCIONAL ANTE LA SOCIEDAD



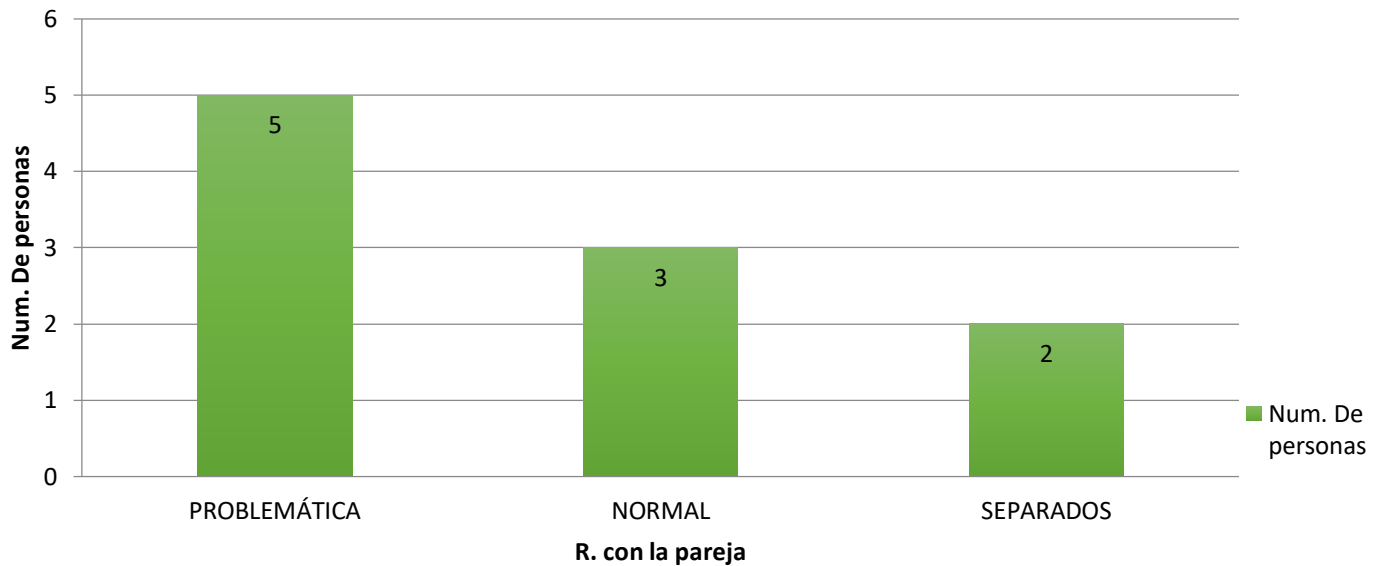
### DESCRIPCIÓN:

En esta grafica ilustrada se introdujeron los datos de acuerdo a como cada persona afectada se siente ante la sociedad, ya que esto influye mucho en su autoestima y las ganas de superar la extirpación del órgano sexual masculino.

### ANALISIS:

Las respuestas de cinco personas encuestadas que un su totalidad fueron 10, fue de que se sienten aceptados ante la sociedad ya que siguen viviendo de la misma manera y tratados de igual manera antes de que se enterara la sociedad de que fue extirpado su órgano sexual, mientras que otros tres personas dijeron que se sienten no aceptados ya que son maltratados por haber sufrido dicha patología. Mientras que los últimos dos dieron la respuesta de que ante la sociedad y en todo su entorno son discriminados y tratados con menos valor por ya tener extirpado el órgano sexual.

## RELACIÓN CON LA PAREJA



### DESCRIPCIÓN:

En la gráfica anterior se pueden ver los datos de acuerdo a la pregunta de cómo es su relación con la pareja o su vida sexual después de la extracción del órgano sexual, se agregaron el número de personas encuestadas y las respuesta de cada uno de acuerdo a su relación con su pareja.

### ANÁLISIS:

De los datos obtenidos se puede observar que con la totalidad de cinco personas respondieron a la pregunta que su relación con su pareja es problemática y que ella no es la misma de antes ya que por parte de la mujer reciben rechazos y son discriminados y tratados por menos que los demás, de igual manera tres personas encuestadas nos respondieron que su relación con su pareja o su vida asexual sigue siendo de manera normal y que no efecto en nada su relación y recibe apoyo emocional, por lo que los últimos dos encuestados respondieron que su matrimonio con su pareja fracaso después de la extirpación de su órgano sexual.

## SUGERENCIAS Y PROPUESTAS

Primeramente que nada lo que se pretende mejorar; es la calidad de vida de los pobladores de la comunidad de Nuevo Llano Grande. Como bien saben nos enfocamos en esta patología porque existe un 60% de la población afectada entre los 60-65 años de edad. También notamos que no existe una cultura de prevención para evitar posibles de salud graves a corto o largo plazo.

Creemos también que es necesario que la población, en especial a las personas con dicha patología para que conozcan medidas principales de como poder prevenir, reconocer los síntomas posibles que puedan presentar y deben de ser atendidos urgentemente o emergentemente de acuerdo a su gravedad y lo que se pretende es motivar, desde luego desde la concepción , niñez, adolescencia, edad adulta, para prevenir a cierta edad este tipo de enfermedad, motivarlos con la realización de algún tipo de actividad ya sea deportiva, artística para prevenir el estrés ya que hoy en día este tipo de enfermedad está repercutiendo con el ser humano y esto conlleva a un mal hábito de vivir y el no considerar el bienestar para nuestro organismo.

Para la realizaran estrategias para implementar campañas de salud, con apoyo de actividades deportivas o artísticas donde se darán a conocer como poder cambiar o “tratar” de cambiar el estilo de vida y de alimentación para poder mejorar su salud ahí mismo en dicha comunidad se realizara un pequeño esquech para que los pobladores de la comunidad de nuevo llano grande tomen consciencia de lo importante y necesario que es nuestra salud y de vivir una larga vida saludable o fortalecida.

Ya que las personas al no tener cierta responsabilidad pueden verse afectados por las actividades diaria que ellos realizan, en este caso como la agricultura y el uso de fertilizantes o químicos para poder sembrar y cosechar sus productos y promover las participaciones de los pobladores como en crear talleres que sean orgánicos para mejorar la forma de trabajar y evitar químicos que a lo largo de la vida pueda repercutirles por la absorción en el cuerpo al estar continuamente

trabajando con ello en el campo, lo cual hacemos mención en la hipótesis debido a que los pobladores lo utilizan sin ninguna protección .

Concientizar también los pobladores de la comunidad en el cual levantar toda basura, botes de químicos y evitar a que estos lleguen a caer a los arroyos cercanos a sus cultivos, agua misma que es utilizada en sus riegos y que posiblemente se genere un problema más de salud para las personas que acarrear agua para beber ya sea en un determinado tiempo. Desde luego Promover la participación de cada individuo para saber y conocer su ideología.

En la comunidad de Nuevo Llano Grande para poder realizar ciertas actividades primeramente que nada motivar al sector salud para contribuir con su respectivo apoyo, desde luego motivar a los comités de salud, comisariado, agente y mediante ello obtener posibilidades para aperturar la entrada con la gente, acoplarse a las circunstancias y desde luego que brindemos apoyo y hacerles sentir en confianza, respetar usos y costumbres y acatarnos a sus necesidades de los pobladores.

Lo que pretendemos es reducir los casos posibles de la aparición de la enfermedad de la próstata índice de menos pobladores que se vean en la necesidad de no padecer esta enfermedad para no verse deteriorados en cierto grado. Por eso es necesario dar a conocer las causas probables para que se prevenga a temprana edad.

Las licenciadas en enfermería participaran en la intervención apropiada con el conocimiento fundamental a esta patología para darlo a conocer de acuerdo a su entorno, para facilitar su entendimiento se implementaran estrategias de salud en la comunidad de Llano grande para facilitar su entendimiento y evitar conflictos

Para poder realizar las actividades correspondientes como investigadoras es necesario involucrarnos dentro de la comunidad en el cual Sabemos que cada comunidad es diferente, por eso es importante acudir primeramente que nada con autoridades, sector salud para organizarlo y ejecutar lo planeado para su intervención y desde luego para contar con su apoyo en reunir a todos los

pobladores de dicha comunidad, buscar horarios para que toda persona acuda a esta campaña o jornadas de aprendizajes, para que no se sientan presionados, molestos por lo cual se está interrumpiendo con sus actividades correspondientes y para que esto no suceda, establecer un horario donde cada persona acuda a dicha platica. Con esto primordialmente se busca reducir casos posibles, informar a la gente, crear un intercambio de ideas (aclarando dudas o preguntas)

La realización de ciertas actividades es involucrar a toda persona tanto afectada o no y que también este presente las familias para servir como apoyo y motivar a su familiares en el cual es necesario implementar o crear grupos de personas en especial jóvenes estudiantiles que tengan la noción de aprender y al mismo tiempo de orientar a toda persona para que este proceso sea continuo y día con día ir mejorando. Que el personal de salud acuda a visitas domiciliarias para llevar u control de esta trayectoria y seguir motivando en especial a personas que ya han sufrido esta patología o que están pasando por este proceso.

El principal propósito es informar para que todos los habitantes de la comunidad sepan y tengan el conocimiento necesario de lo importante que es acudir o visitar al médico este o no esté enfermo para cerciorarse que su organismo está trabajando adecuadamente y en dicho momento evitar anomalías o complicaciones como la extirpación de la próstata.