



**Nombre de alumno: Queili yedani  
Escandon Lopez**

**Nombre del profesor: Ruiz Guillen  
Mahonrry De Jesus**

**Nombre del trabajo: super nota**

PASIÓN POR EDUCAR

**Materia: Patología del adulto**

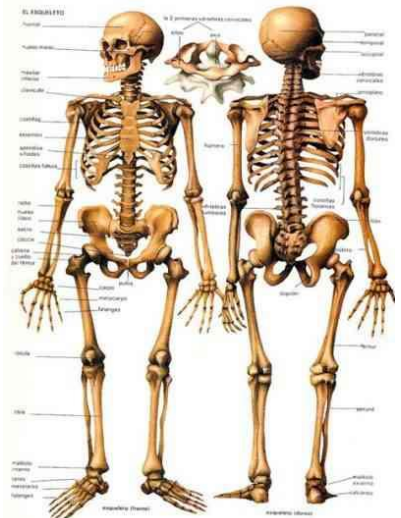
**Grado: 6°**

**Grupo: "C"**

Comitán de Domínguez Chiapas a 27 de junio de 2020.

# ¿Cuántos huesos hay en el cuerpo humano?

206 huesos



26 forman el cráneo

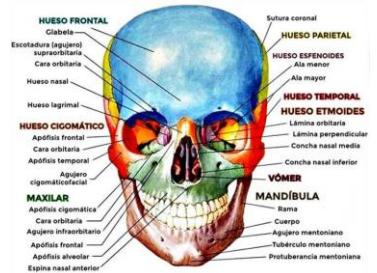
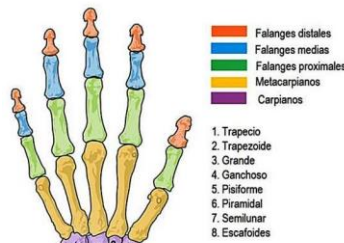
6 los oídos



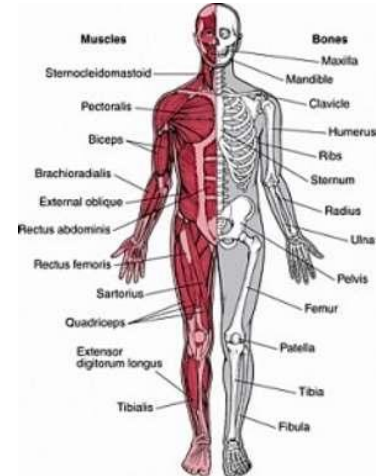
26 forman cada pié

27 huesos cada una de las manos.

41 forman la cara



junto al sistema articular y el muscular, forman el llamado aparato locomotor.



Los huesos del cuerpo se clasifican en tres regiones:

- Cabeza, que incluye el cráneo y la cara.
- Tronco, incluyendo la columna vertebral y la caja torácica.
- Extremidades superiores, es decir, brazos, antebrazos y manos, e inferiores, que abarca los muslos, piernas y pies.

## función de los huesos

## Clasificación de los huesos

Función de sujeción

Locomoción

Protección.

Proceso de hematopoyesis

Largos



Irregulares



Planos



Sesamoideo



Cortos



músculos que componen el cuerpo humano.

más de 650 músculos



Existen tres tipos

Músculos esqueléticos o estriados



Músculos cardíacos.



Músculos lisos

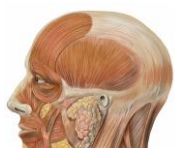
Encontramos

Músculos fusiformes

Músculos planos y anchos



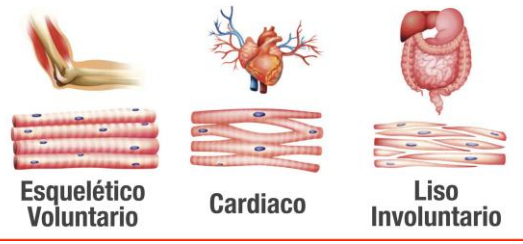
Músculos abanicoides



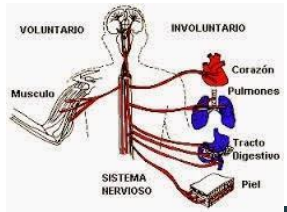
Músculos circulares.

Músculos orbiculares

Tipos de músculos



movimiento voluntario



Funciones

nos permite movilizar el esqueleto y desplazarnos para cambiar de lugar



gestos tan simples como mover nuestros ojos o sonreír



Enfermedades del sistema muscular

Desgarros

Calambres

Atrofia

Poliomielitis

