



ALUMNA: AGUILAR LOPEZ YOVANI LETICIA

PROFESOR: LIC. GORDILLO BEATRIZ

MATERIA: ENFERMERIA GERONTOGEREATRIA

TRABAJO: SUPER NOTA (SINCOPE)

GRADO: 6° CUATRIMESTRE

GRUPO: "c"



LAS MARGARITAS CHIAPAS A 27 DE MAYO DE 2020

INTRODUCCION

El tema que trataremos sin duda es uno de los mas complicados los cuales nos llevan a pruebas de destreza y habilidad cabe mencionar que un síncope es una pérdida súbita y breve de la conciencia con ausencia de tono postural seguida de recuperación espontánea. El paciente queda inmóvil y flácido y en general tiene los miembros fríos, el pulso débil y la respiración superficial. A veces se producen breves sacudidas musculares involuntarias, que se asemejan a una convulsión.





FISIOPATOLOGIA CLINICO

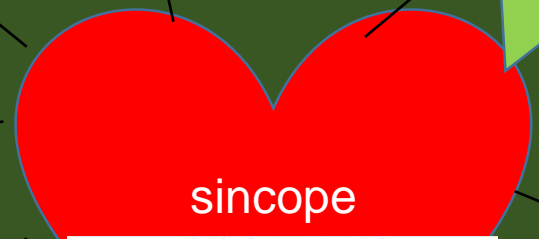
ETIOLOGIA

- Vasovagal (neurocardiogénico)
- * Idiopática


1. Síncope circulatorio
 - Vasodepresor, vasovagal
 - Ortostático
 - Síndrome del seno carotídeo
 - Cerebro-vascular: isquemia cerebral transitoria, robo de la subclavia
2. Síncope cardiaco
 - Túsigeno, miccional, deglutorio
 - Obstruccionivo: estenosis aórtica, miocardiopatía hipertrófica obstructiva, taponamiento, mixoma, hipertensión arterial o embolia pulmonar
 - Arritmias: enfermedad del nodo sinusal, bloqueos AV, taquicardia ventricular, distuncion de marcapasos, asistolia
3. No cardiovascular
 - Hipoxemia
 - Hiperventilación
 - Vértigo
 - Síncope histérico
 - Migrañas
 - Hipoglucemia
 - Epilepsia

Perdida transitoria de conciencia

FACTORES DE RIESGO:
Se desencadenan en decúbito o tras esfuerzo.



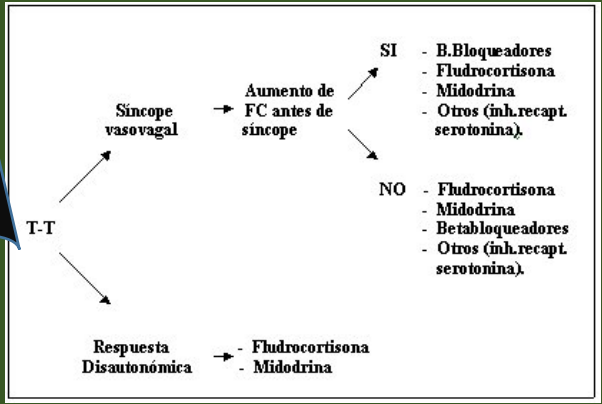
SIGNOS Y SINTOMAS:
• CAIDA
• MAREO
• LIPOTOMIA
• PERDIDA DE CONCIENCIA



DIAGNOSTICO
-Recoger información de Equipo de Traslado
-Nueva toma de constantes y reevaluación
-ANAMNESIS
-ANT. PERSONALES. TRATAMIENTO ACTUAL
-EXPLORACIÓN FÍSICA
-HEMOGRAMA BIOQUÍMICA COAGULACIÓN
-ENZIMAS CARDIACAS
-GASOMETRIA ARTERIAL
-RADIOGRAFIA DE TORAX
-ELECTROCARDIOGRAMA



TRATAMIENTO:



CONCLUSION

EL SINCOPE PUEDE SER UN PRECURSOR DE MUERTE SUBITA, PARTICULARMENTE EN LOS PACIENTES CON PATOLOGIA CARDIACA, POR LO TANTO TENEMOS QUE SERCIORARNOS DE QUE PATOLOGIA SE ESTA HABLANDO BASADOS EN LOS ESTUDIOS Y DIAGNOSTICOS CON LOS QUE CONTAMOS Y ACTUAR DE MANERA PERTINENTE YA QUE ESTE ES DE SUMA IMPORTANCIA PARA LA VIDA DEL PACIENTE



BIBLIOGRAFIA

GUIA DE PRACTICA, ENFERMERIA
GERONTOGERIATRICA 6° CUATRIMESTRE
RECUPERADO EL 26/05/2020

PAG: 103-107

- IMÁGENES DE INTERNET
- MANUAL MSD VERSION PARA PROFESIONALES/ TRASTORNOS CARDIOVASCULARES, RECUPERADO 26/05/2020