



Nombre de la alumna: Mercedes Yojani Quiñonez Gómez.

Nombre del profesor: Marcos Jhodany Arguello Gálvez

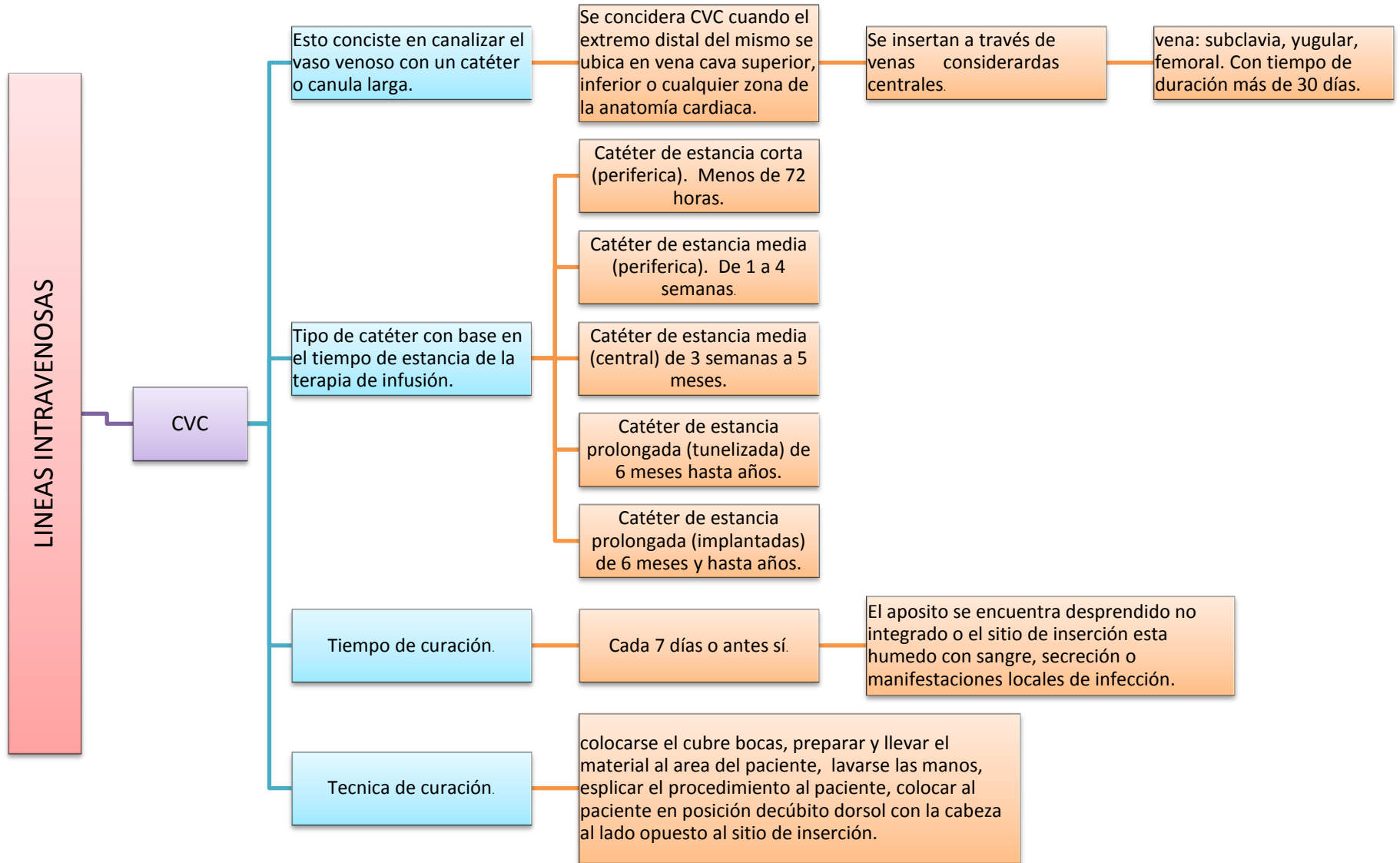
Nombre del trabajo: Cuadro sinóptico de líneas intravenosas y manejo de catéter

Materia: Práctica clínica de enfermería I

Grado: 6to. Cuatrimestre

Grupo: 6to.C

Comitán de Domínguez Chiapas a 05 de junio de 2020.



LINEAS INTRAVENOSAS

CVC

Tecnica de curación

Retire la curación anterior sin tocar el catéter ni el sitio de inserción, observe y revise el sitio de inserción, realice higiene de las manos con solución alcoholada, abra el equipo de curación.

Coloque el guante estéril en la mano dominante, realice la limpieza con alcohol en dos tiempos: Primer tiempo vierta el alcohol en los isopos o gasas y limpie apartir del sitio de inserción hasta las suturas, segundo tiempo : abarque el sitio de inserción en forma de circulo hasta aproximadamente un area de 5 a 10 cm.

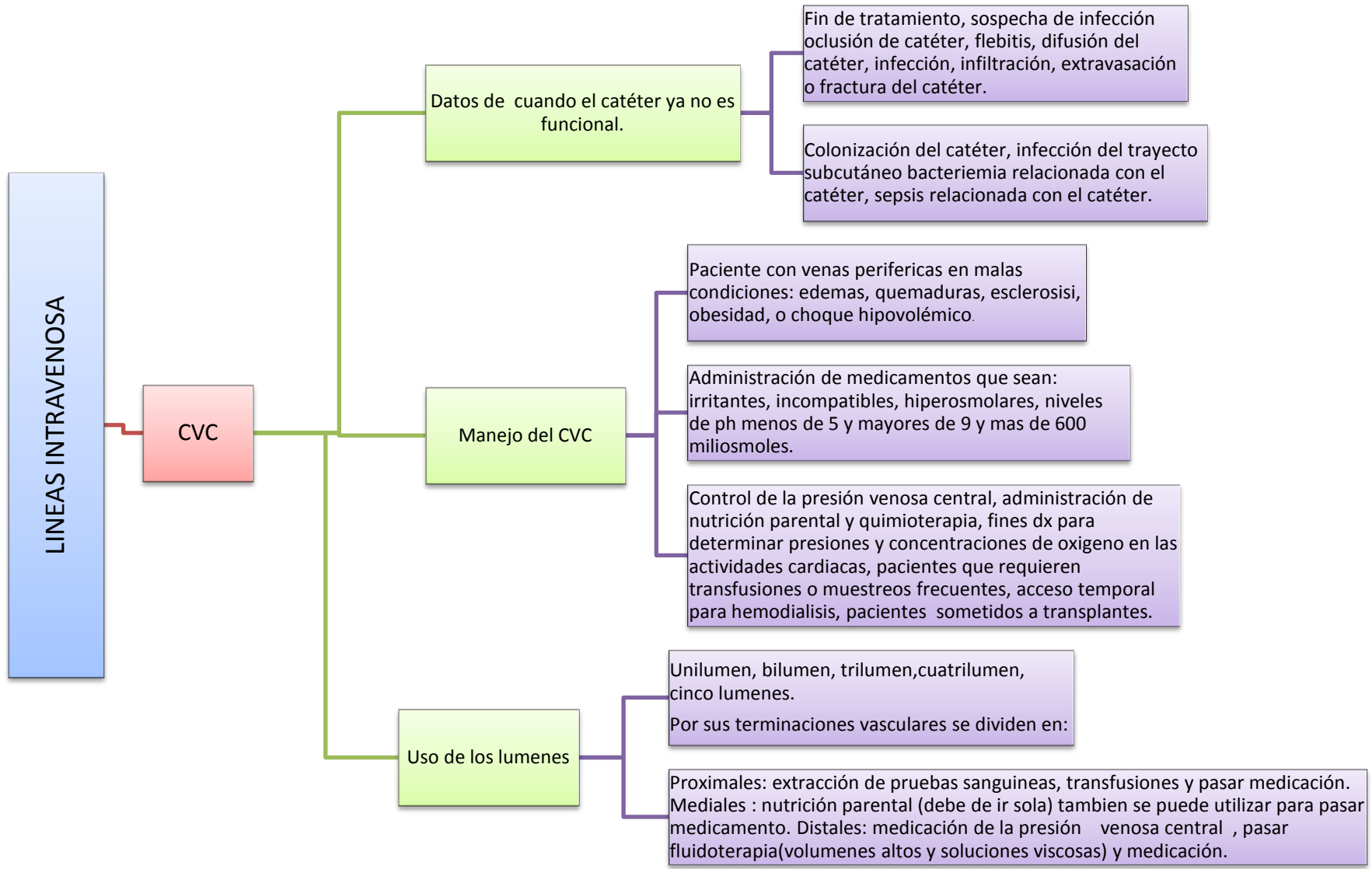
Si se utiliza yodopovidona realice la limpieza en tres tiempos o un tiempo, si es gluconato de clorhexidina; inicie del centro a la periferia abarcando un diametro de 5 a 10 cm en forma circular o de elipse.

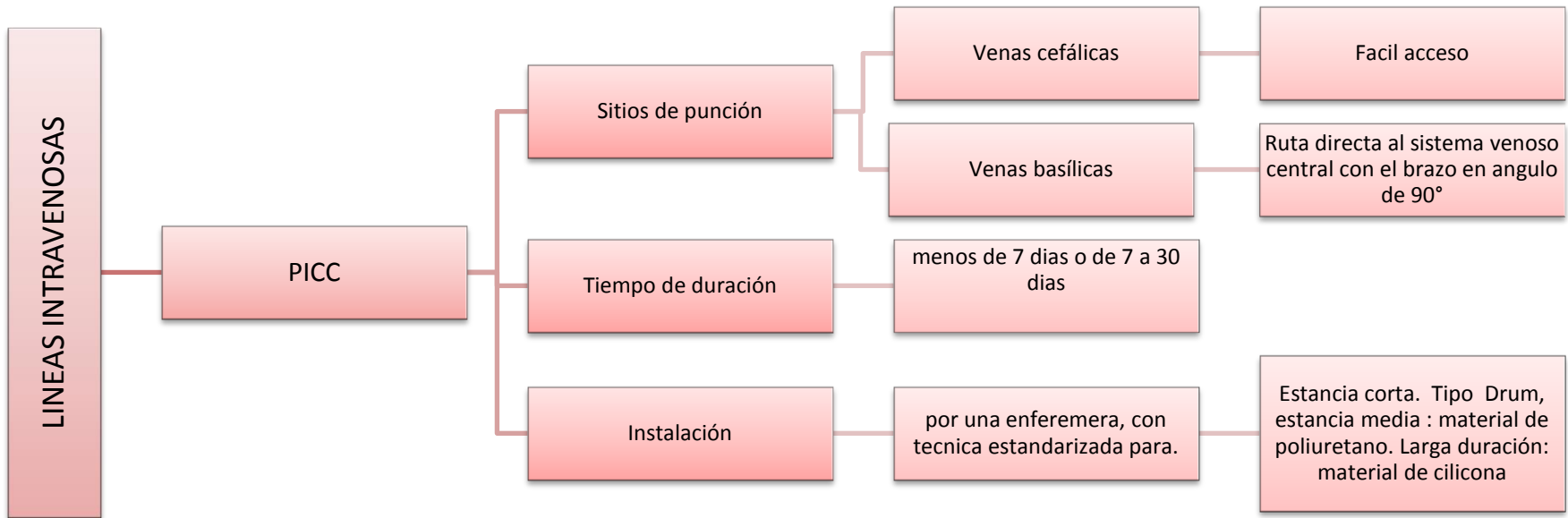
Deje actuar el antiséptico durante 2 o 3 minutos o hasta que seque perfectamente, cubra el sitio de inserción con una gasa seca, sin ejercer presión y retire el exceso del antiséptico, usar una gasa con alcohol en caso de yodopovidona.

En caso de piel muy sensible o en pacientes ancianos u oncologicos, utilice película protectora sin alcohol para proteger la piel y prevenir daños aplique en la periferia del sitio de inserción respetando el area que se limpio.

Aplique elm aposito transparente para fijar el catéter, si utiliza apósitos transparentes suajado con bordes reforzados utilice las cintas esteriles para sujetar mejor el catéter antes de colocar el apósito.

Fije con cinta quirurgica transparente cada uno de los lumenes, coloque un membrete con fecha y nombre de quien lo instalo y fecha de realizacion de la curación.





Bibliografía: <http://www.cpe.salud.gob.mx/site3/publicaciones/docs/protocolo-manejo-estandarizado.pdf>

Antología UDS