



ENFERMERIA MEDICO QUIRURGICA

“PATOLOGIAS”

LIC. EN ENFERMERIA

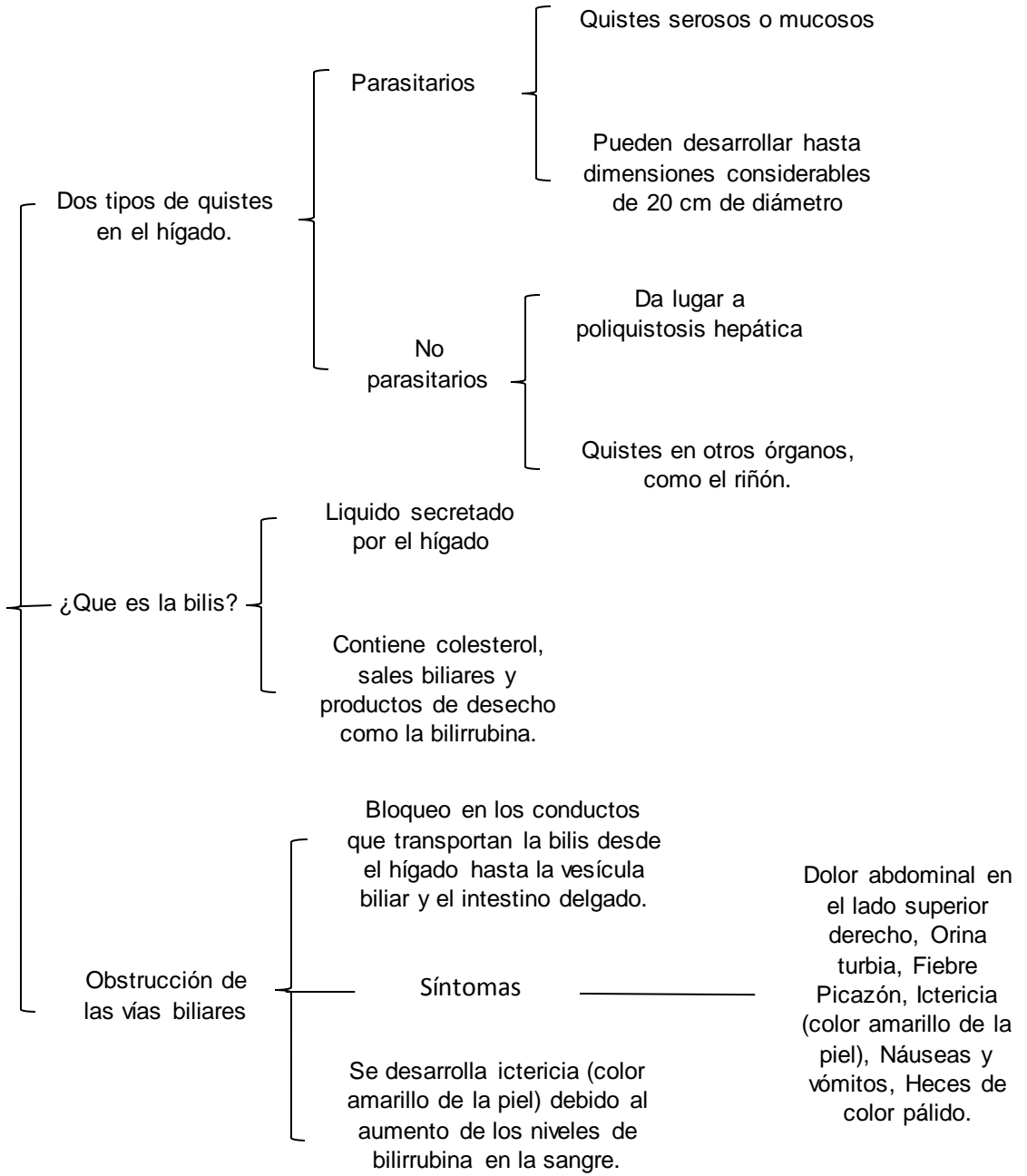
6TO CUATRIMESTRE

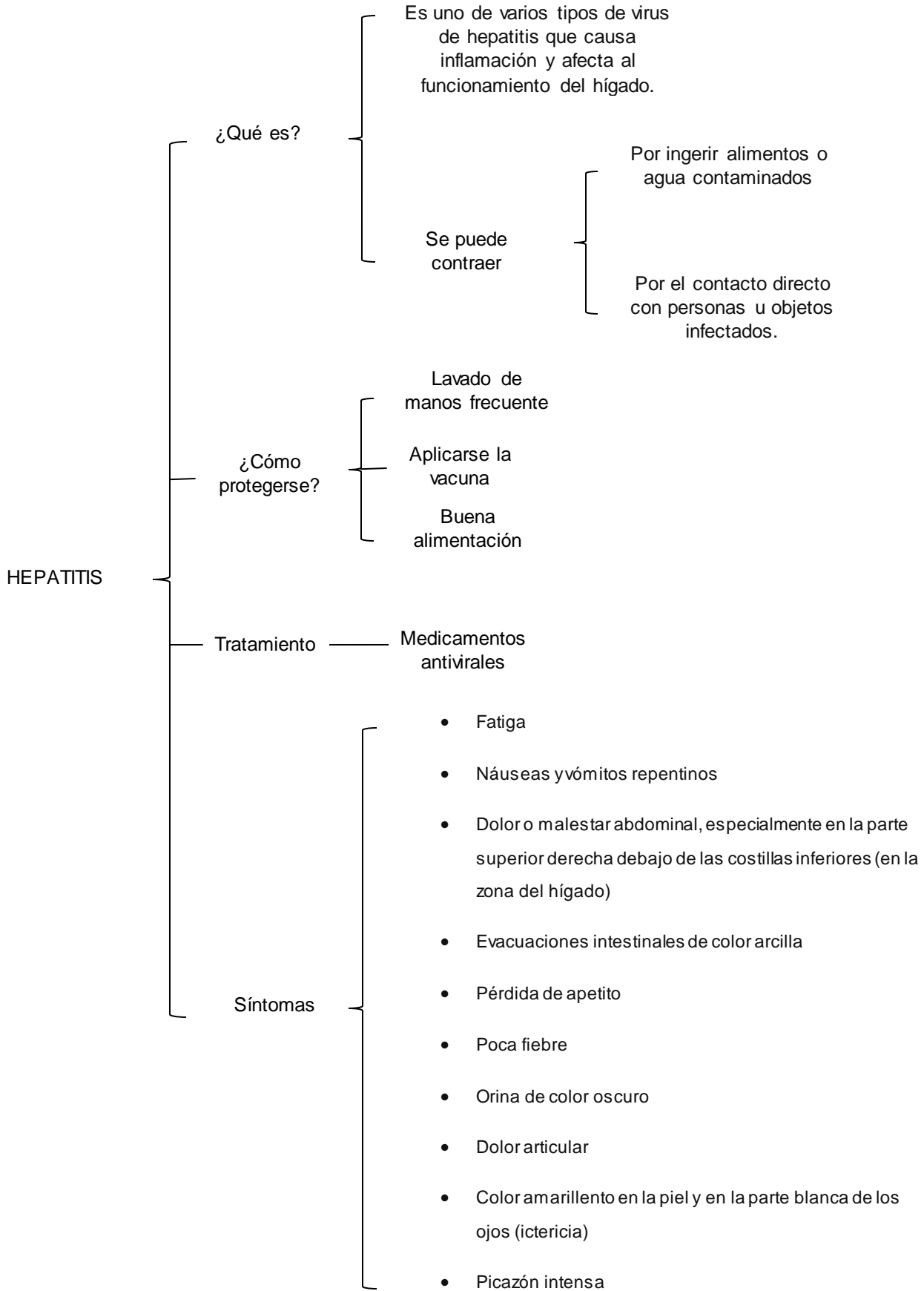
PROF. MAHONRRY DE JESUS RUZ GUILLEN

ALUMNA: YULISSA LIZETH GARCIA GREENE

PASIÓN POR EDUCAR

ANATOMIA Y FISIOLOGIA HEPATICA Y BILIAR





HEPATITIS

¿Qué es?

Es uno de varios tipos de virus de hepatitis que causa inflamación y afecta al funcionamiento del hígado.

Se puede contraer

Por ingerir alimentos o agua contaminados

Por el contacto directo con personas u objetos infectados.

¿Cómo protegerse?

Lavado de manos frecuente

Aplicarse la vacuna

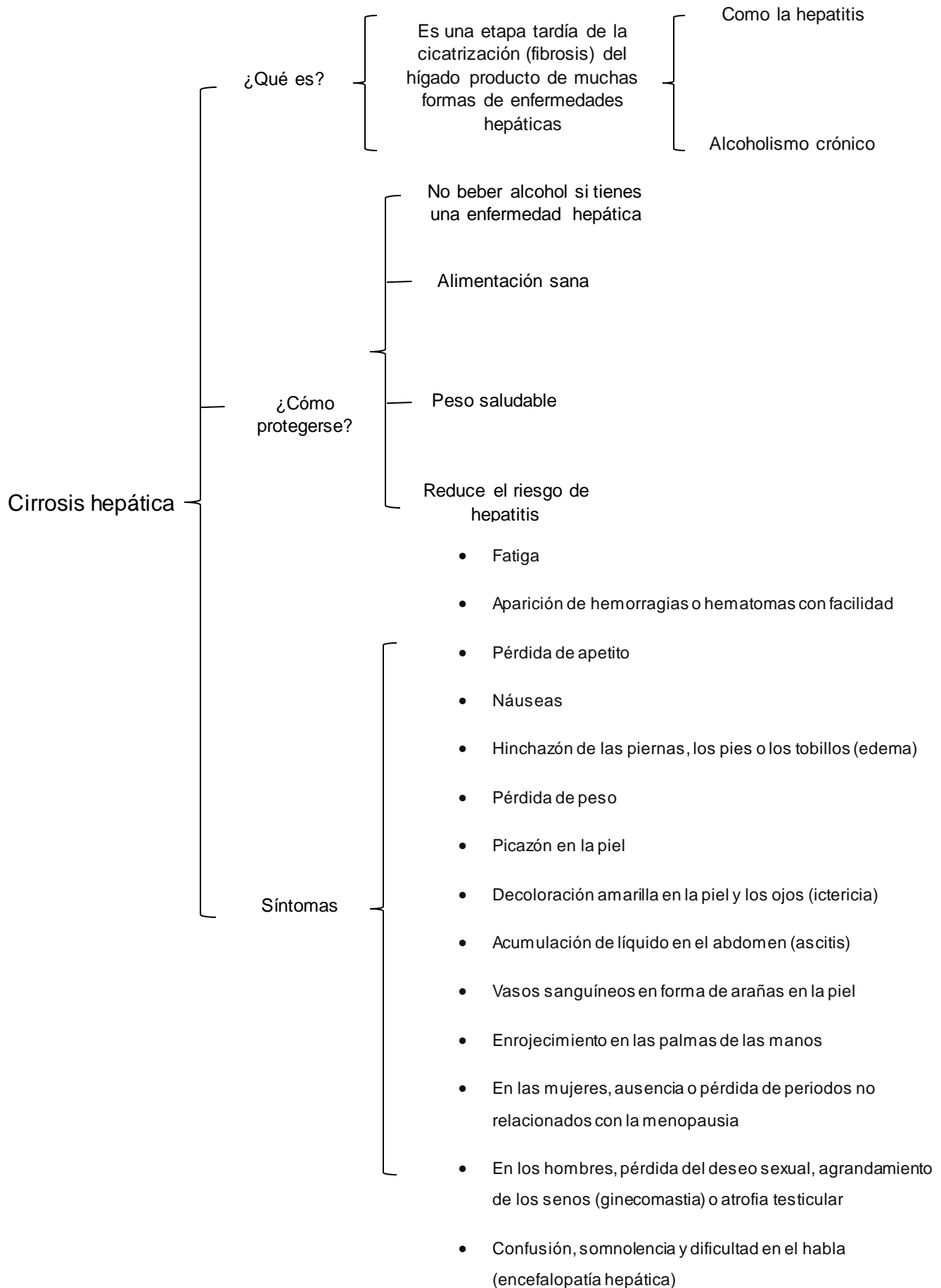
Buena alimentación

Tratamiento

Medicamentos antivirales

Síntomas

- Fatiga
- Náuseas y vómitos repentinos
- Dolor o malestar abdominal, especialmente en la parte superior derecha debajo de las costillas inferiores (en la zona del hígado)
- Evacuaciones intestinales de color arcilla
- Pérdida de apetito
- Poca fiebre
- Orina de color oscuro
- Dolor articular
- Color amarillento en la piel y en la parte blanca de los ojos (ictericia)
- Picazón intensa



Cancer de hígado

¿Qué es?

El cáncer: Es el aumento de células de forma descontrolada, comienza en las células hepáticas.

Carcinoma Hepatocelular

El hígado: Es el órgano interno más grande que tenemos.

Sintomas

- Pérdida de peso sin proponértelo
- Pérdida de apetito
- Dolor en la parte alta del abdomen
- Náuseas y vómitos
- Debilidad y fatiga general
- Hinchazón abdominal
- Decoloración amarillenta de la piel y la parte blanca de los ojos (ictericia)
- Heces blancas o blanquecinas

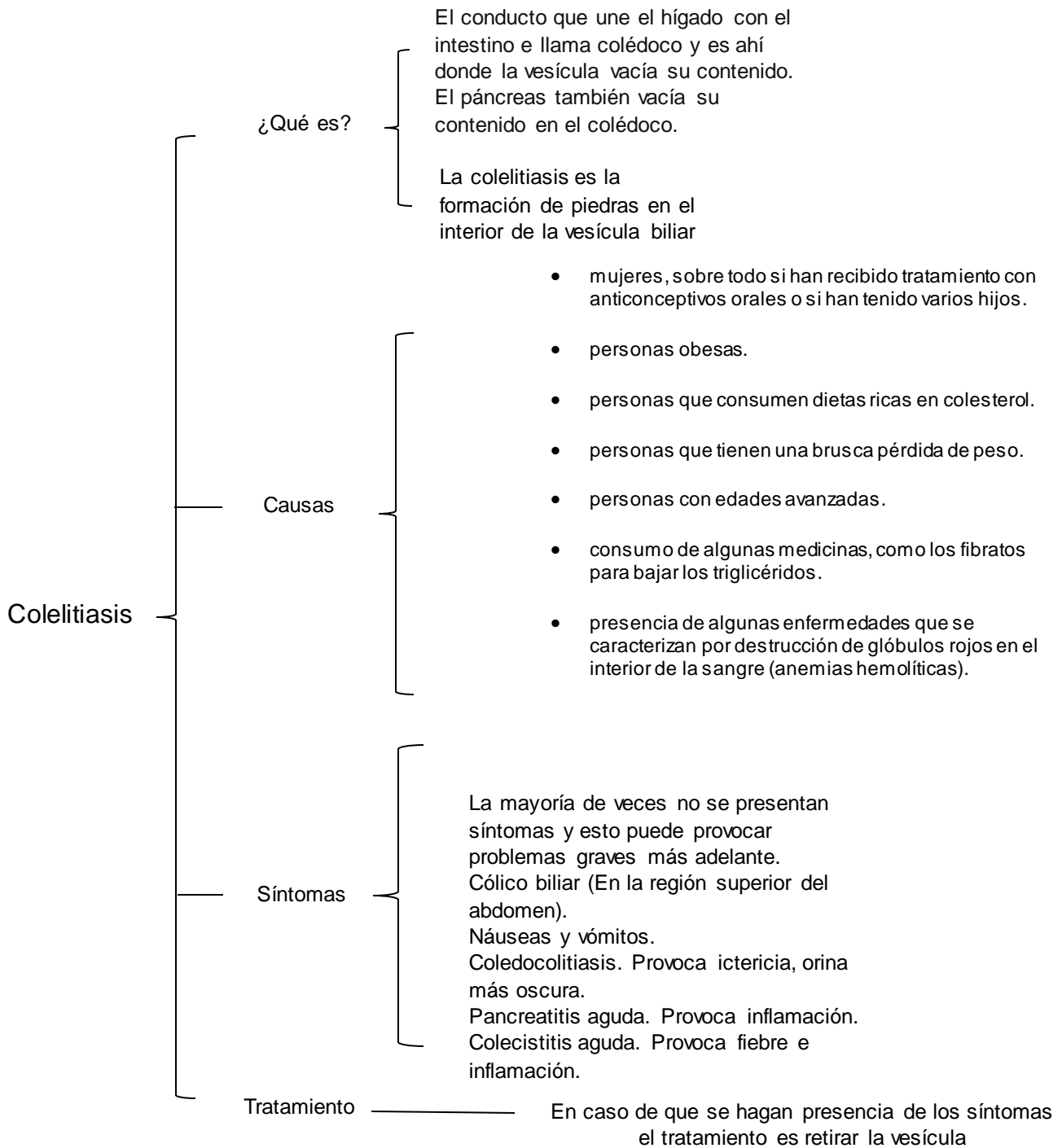
Tratamiento

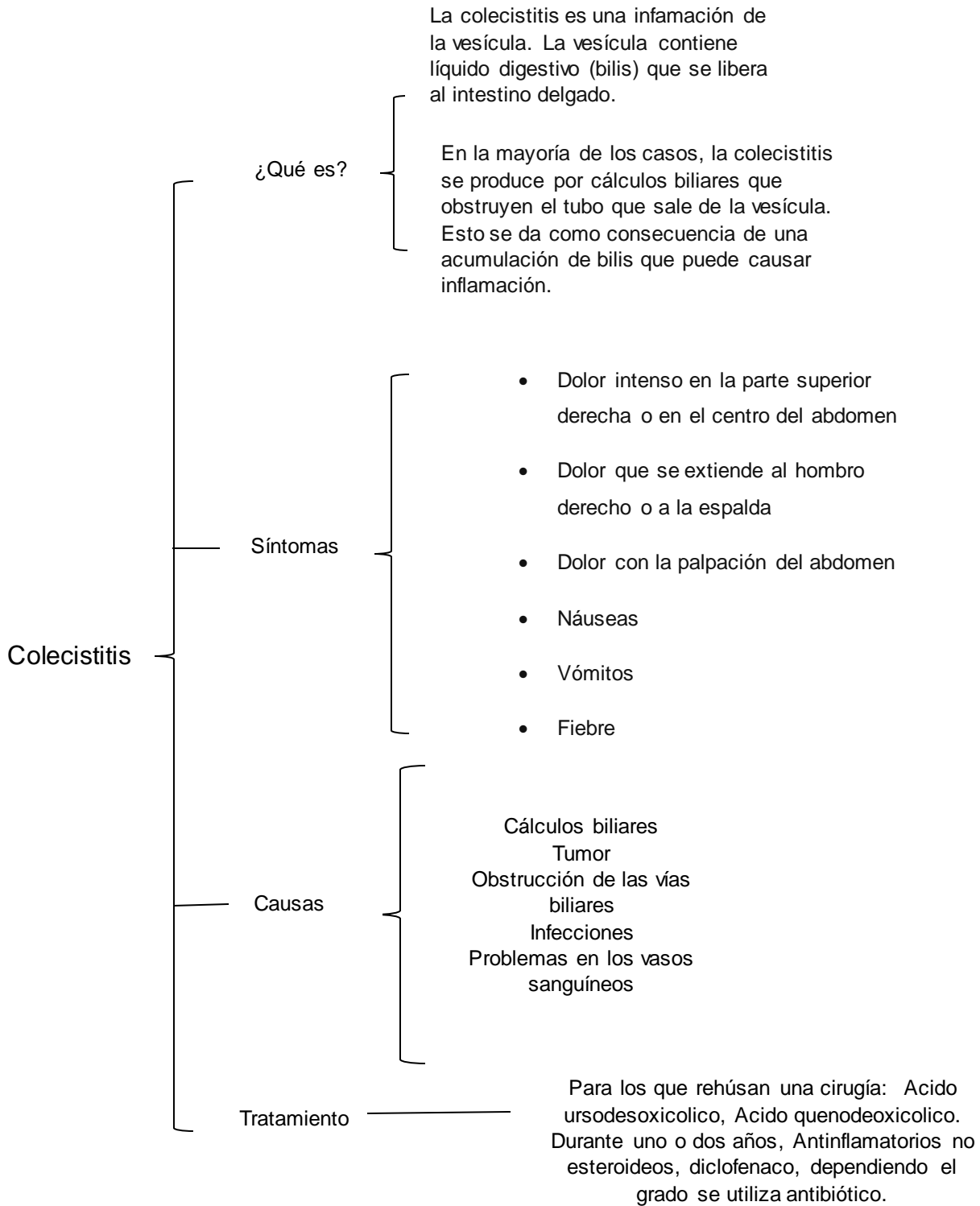
Cáncer resecable: Cirugía (Hepatectomía parcial) junto con quimioembolización, el trasplante de hígado podría ser otra opción.

Potencialmente tratable por trasplante: El trasplante de hígado puede ser una opción si el tumor se encuentra en una parte del hígado que dificulta extirparlo. Ablación o embolización mientras se espera un candidato para el trasplante.

Cánceres irresecables (inoperables): Ablación y embolización, terapia dirigida, inmunoterapia, quimioterapia o radioterapia.

Cánceres de hígado avanzados (con metástasis): Inmunoterapia con (Tecentriq), más el medicamento de terapia dirigida (Avastin). Medicamentos de terapia dirigida Sorafenib (Nexavar) o Lenvatinib (Lenvima).





Cáncer de la vesícula biliar.

¿Qué es?

El cáncer se origina cuando las células en el cuerpo comienzan a crecer en forma descontrolada. Casi cualquier célula del cuerpo puede convertirse en cáncer y propagarse a otras partes.

Síntomas

Dolor abdominal.
Nauseas o vomito.
Ictericia.
Protuberancias en el abdomen.

Los menos comunes serian: Pérdida del apetito,
Pérdida de peso,
Hinchazón en el abdomen,
Fiebre, Comezón de la piel,
Orina oscura.

Tratamiento

Cirugía para cáncer de vesícula biliar.
Radioterapia.
Quimioterapia.
Medicamentos de terapia dirigida.
Inmunoterapia.
Terapia paliativa.