



Nombre del alumno: Keila Elizabeth Salazar Aguilar.

Nombre del profesor: Mahonrry de Jesús Ruiz Guillen.

Materia: Enfermería medico quirúrgica.

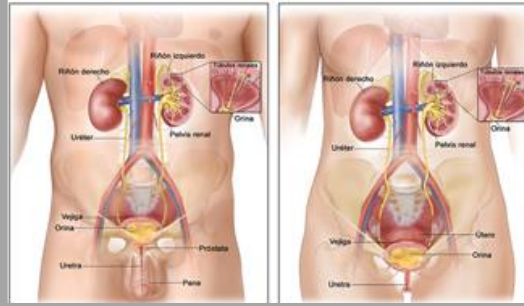
Grado: 6to cuatrimestre

Grupo: "A"

Súper nota.

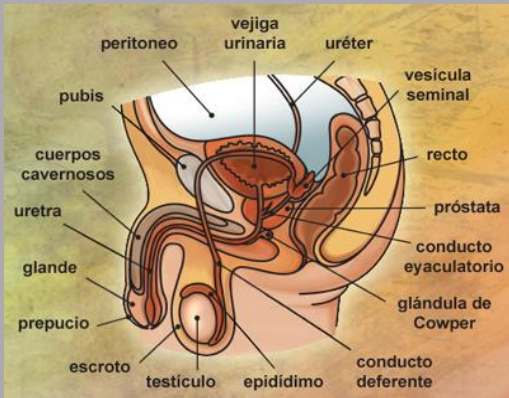
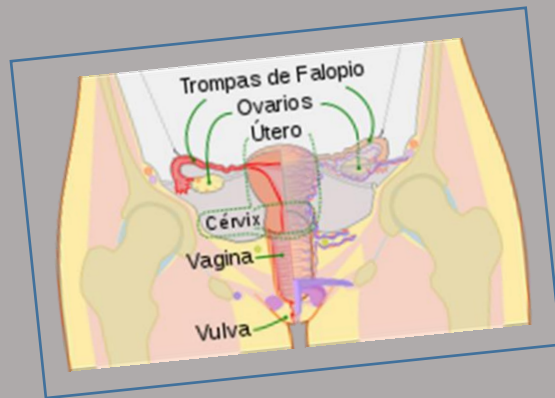
PASIÓN POR EDUCAR

APARATO GENITOURINARIO FEMENINO Y MASCULINO.



El aparato reproductor femenino está diseñado para la reproducción de óvulos, anidar y nutrir al feto durante su desarrollo y el aparato reproductor masculino para producir espermatozoides y transportarlos a la vagina.

Los órganos del aparato reproductor femenino son: ovarios, oviductos, útero, vagina y vulva. Los órganos del aparato reproductor masculino son: Testículos, vías espermáticas, próstata y pene.



Los seres humanos se reproducen por medio de las células germinales que son los gametos. Los órganos tanto femeninos como masculinos pueden agruparse por funciones como:
 Gónadas (ovarios y testículos)
 Glándulas sexuales auxiliares: producen sustancias que protegen y facilitan el movimiento.
 Estructura de sostén (pene y útero) permiten la unión de gametos y el crecimiento del feto.

Bibliografía:

<https://es.slideshare.net/VictorMontero5/aparato-genitourinario-15444048#:~:text=Los%C3%B3rganos%20del%20aparato%20reproductor,v%C3%ADas%20esperm%C3%A1ticas%2C%20pr%C3%B3stata%20y%20pene.>