

**Nombre del alumno:**

Paola González Pérez

**Nombre del profesor:**

L.E. Ludbi Isabel Ortiz Pérez

**Grupo, semestre y modalidad:**

6to. Cuatrimestre grupo "C" enfermería (semiescolarizada)

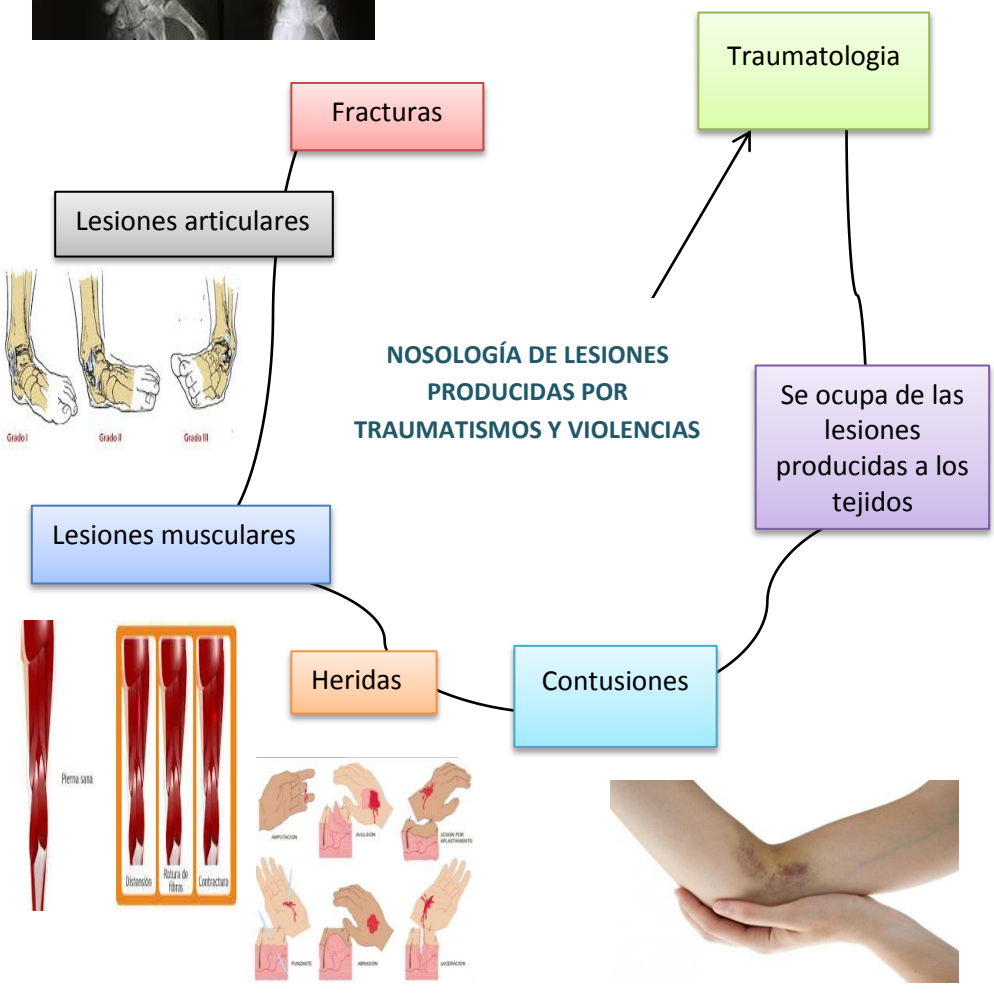
**Materia:**

Enfermería del adulto

**Nombre del trabajo:**

Súper nota del tema

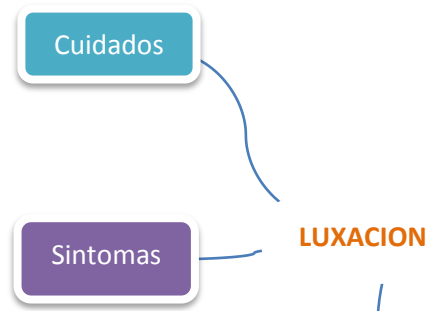
Nosología de lesiones producidas por traumatismo y violencia.



Inmovilizar la articulación dañada, trasladarlo a un centro hospitalario especializado para el tratamiento



Separación de las superficies articulares permanentemente



Palidez, frialdad en la zona afectada, dolor agudo, deformidad en la parte afectada



Traumatismo, tracción muscular, espontánea, congénital

Las zonas más propensas

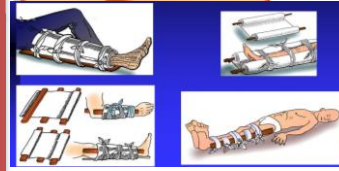
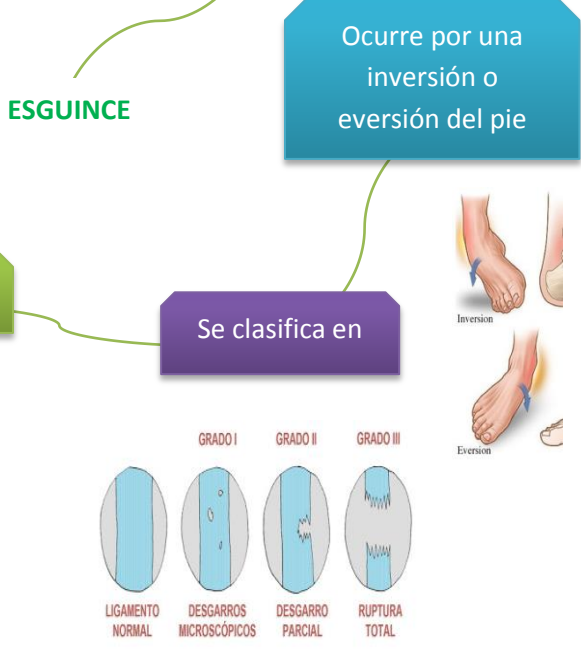
Hombros, codos, cadera y fémur, rodillas,



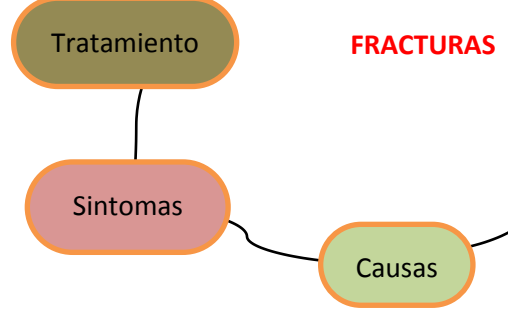
Hematoma y aumento de la temperatura corporal en la zona de la lesión, dolor intenso



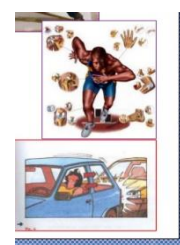
Lesión de los ligamentos que se encuentran alrededor de una articulación, por cuando se estiran demasiado



Protección, Reposo, Hielo, Compresión, Elevación



Dolor intenso localizado, deformidad, hematoma y edema local, movimiento ilimitado entumecimiento y hormigueo



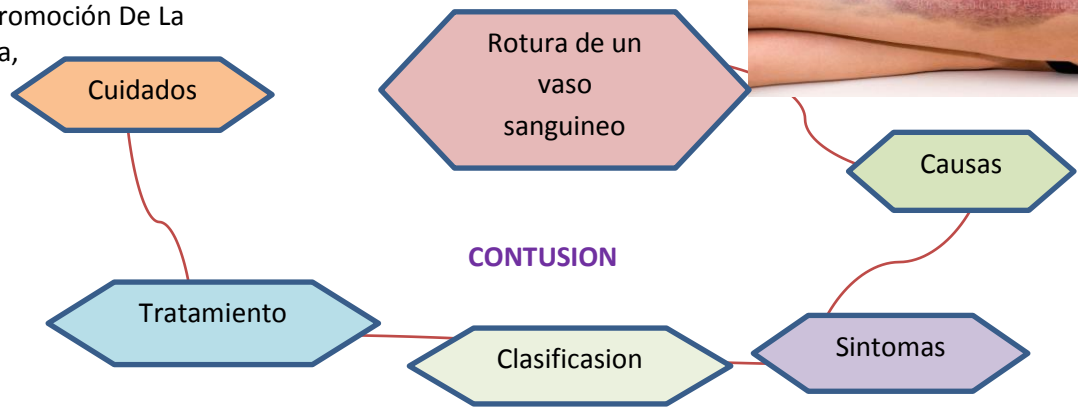
Perdida de la continuidad ósea

Se clasifican en

Segun el grado de complejidad



Alivio Del Dolor, Promoción De La Cicatrización De La Herida, Valorar el aspecto de la herida y las características del drenaje, Promoción De La Integridad Cutánea,



Golpes violentos



Aplicar hielo en la zona afectada, reposo, elevación según la localización

Dolor en la zona del golpe, hinchazón, hematoma, necrosis localizada

