Nombre del alumno:

Valentín Pérez Escalante.

Nombre del profesor:

Ludbi Isabel Ortiz Pérez.

Licenciatura:

6to Cuatrimestre Enfermería “c” semiescolarisado.

Materia:

Enfermería del adulto.

Nombre del trabajo:

“súper nota”

Frontera Comalapa, Chiapas a 18 de julio del 2020.

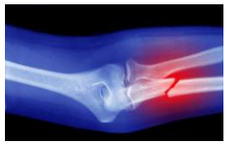

Fracturas

Traumatologí

Son lesiones producidas en el tejido.

Lesiones articulares

Estas son nosologias de lesiones producidas por traumatismos y violencias en el tejido de la piel.

Lesiones musculares

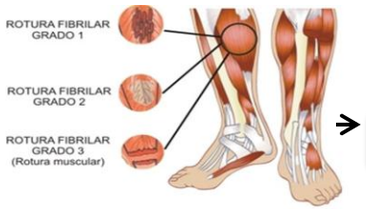

Heridas

Contusiones

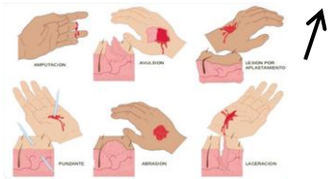

Poder inmovilizar la articulación dañada.
Poder trasladar al paciente a un centro especializado para el tratamiento.

Separacion de las superficies articulares permanentemente.

Palides, frialdad en la zona afectada, lodor agudo y deformidad en la parte afectada.

Luxación

Cuidados

Síntomas

Causas

Áreas

Áreas

En hombros, codos, cadera, femur, rollodillas.

Traumatismo, traccion muscular, expontanea, congenital.

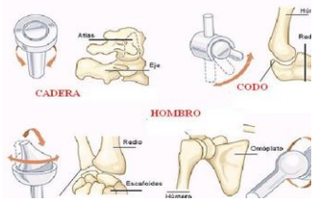

Un hematoma es el aumento de la temperatura corporal de la zona de la lesión con dolor intenso.

Lesión de los ligamentos que se encuentran alrededor de una articulación.

Esto ocurre cuando hay una intervención o inversión de la piel.

Observaciones

Esguince

Tratamiento

Su clasificación

.colocar algo frio, antiinflamatorios, reposo, vendaje, compresivo e inmovilizador y cirugía.

Perdida de la continuidad ósea.

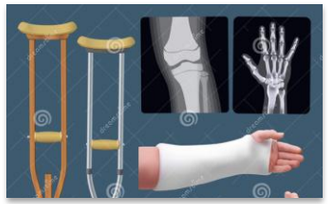

Protección, reposo, hielo, compresión, elevación.

Se clasifica en

Fracturas

Causas

Tratamiento

Síntoma



Los síntomas son; dolor intenso localizado, deformidad, hematomas, edema local, movimiento ilimitado, entumecimiento y hormigueo.