

Supernota

Enfermería del adulto

Lic. Ludby Isabel Ortiz Pérez

PRESENTA EL ALUMNO:

Luis Fabián Martínez Roblero

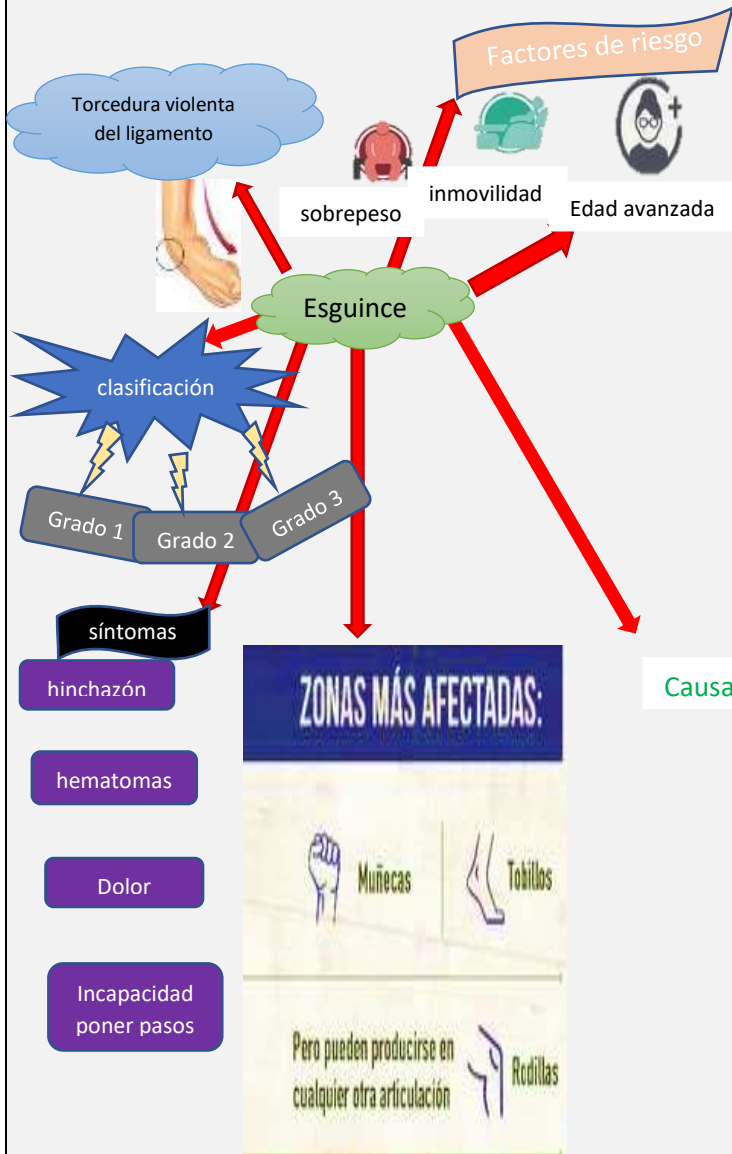
GRUPO, SEMESTRE y MODALIDAD:

6to. Cuatrimestre “B” Semiescolarizado.

Frontera Comalapa, Chiapas.

A 19 de julio del 2020

NOSOLOGÍA DE LESIONES PRODUCIDAS POR TRAUMATISMOS Y VIOLENCIAS



Factores de riesgo

Crisis epilépticas: debido a la fuerte contracción muscular que se produce

Electrocuciones: las víctimas pueden sufrir una luxación de la cabeza humeral hacia atrás.



Grado I



Grado II



Grado III



Grado IV

clasificación

luxaciones

Separación de articulaciones

Signos y síntomas

Principal síntoma es el dolor

Sensación de tener el hombro fuera de su posición.

Se puede observar una deformidad

Incapacidad de realizar movimientos debido al intenso dolor

Síntomas

Dolor
a inflamación

Reducción
de movilidad articular



Cerrada



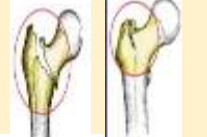
Abierta



Incompleta



Completa



inestable



estable

estrictamente

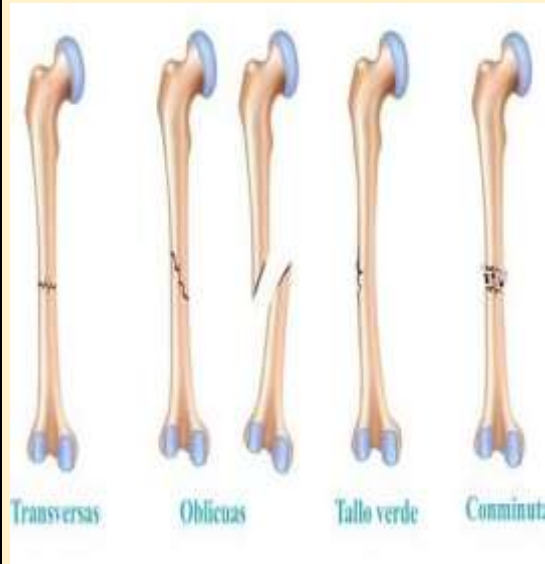
tipo

clasificación

fractura

Según su forma

Es la ruptura de un hueso



Transversas

Oblicuas

Tallo verde

Cominuta



CONTUSIONES

Son simples golpes,
más o menos
profundos

No precisa
tratamiento



EQUIMOSIS

HEMATOMA

SINTOMAS:

- Dolor
- Impotencia funcional parcial
- Tumefacción
- Hematoma