

# Universidad del sureste

Contaduría pública

**Materia:** software aplicado a la contabilidad.

**Contadora:** Yaneth del Roció Espinosa Espinosa.

**Alumno:** Ivan Santiago Hernández

**Temas:** programas de pagos recaudados



**Grupo y cuatrimestre:** 6to cuatrimestre “A”

30 de mayo del 2020

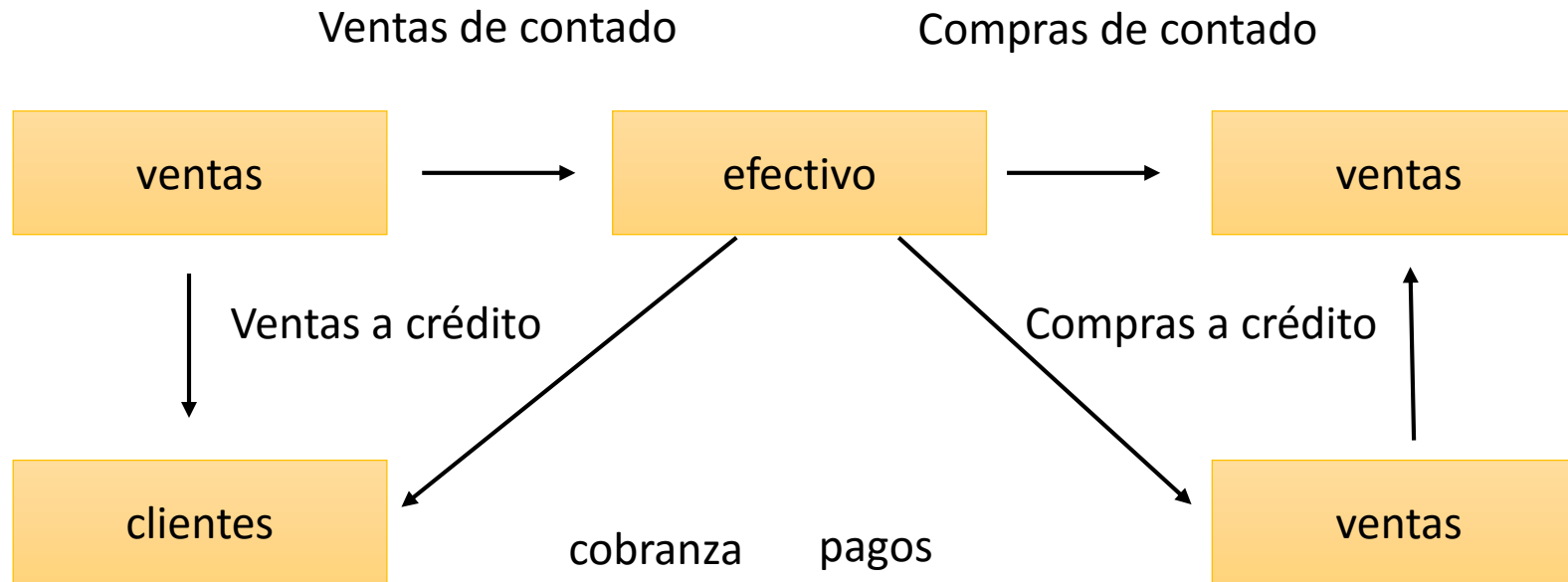


## Cuentas por cobrar y por pagar

Es la que se establece al momento de adquirir un bien o servicio



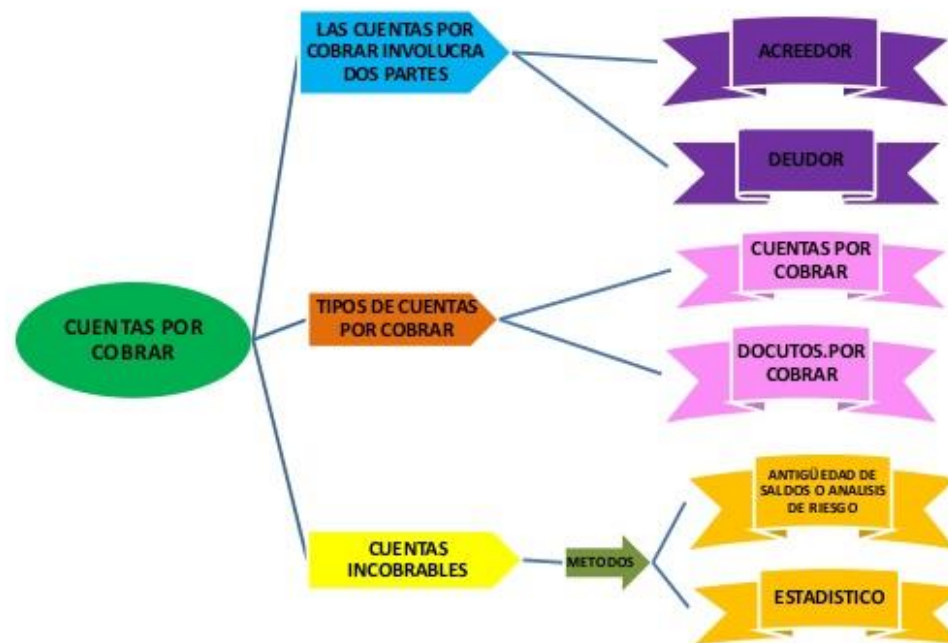
Constituyen los derechos que tiene una empresa por las mercancías vendidas a crédito , servicios prestados, comisión de prestamos o por cualquier otro concepto.



Las ventas a crédito pretenden otorgar una facilidad al consumidor para que este pueda adquirir el producto o servicio que se ofrece y por consiguiente incrementar los ingresos del oferente

Las cuentas por cobrar representan derechos exigibles originados por las ventas, servicios prestados, otorgamiento de préstamos o cualquier otro concepto análogo.

## CUENTAS POR COBRAR



## Clasificación de las cuentas por cobrar

- **Cuentas por cobrar de exigencia inmediata o a corto plazo.**

Son aquellas cuentas por cobrar cuyo plazo de exigibilidad es menor a un año de la fecha de presentación de estados financieros.

- **Cuentas por cobrar de exigencia a largo plazo.**

Son aquellas cuentas por cobrar cuyo plazo de exigibilidad es mayor a un año de la fecha de presentación de estados financieros.

➤ De acuerdo con su origen, se pueden clasificar y presentar de la siguiente forma:

- **A cargo de clientes.**

Son las cuentas por cobrar que derivan de las operaciones normales de la entidad como la comercialización de algún producto o servicio a crédito, tales como documentos y cuentas por cobrar a cargo de clientes.

- **A cargo de otros deudores.**

Son las cuentas y documentos por cobrar a cargo de otros deudores por operaciones distintas para las que fue creada la entidad, tales como préstamos a funcionarios y empleados, saldos a favor de contribuciones, ventas de activo fijo, etc.

## Aviso al SAT de la cancelación de CFDI

- Este proceso te permite notificar al SAT sobre todos los CFDI cancelados en CONTPAQi Comercial. La cancelación de CFDI se realiza en 2 pasos:
  - Cancelar el CFDI en CONTPAQi Comercial (abre la factura y haz clic en el botón Cancelar).
  - Notificar al SAT sobre la cancelación del CFDI. Este procedimiento se hace con el Aviso al SAT de la Cancelación de CFDI.




## Programación del inventario en el software

El inventario es una relación detallada, ordenada y valorada de los elementos que componen el patrimonio de una empresa o persona en un momento determinado.



La gestión de los inventarios implica decidir que cantidad del inventario se necesita, cuando colocar los pedidos, recibir, almacenar, y llevar el registro de dicho inventario, ya que el objetivo es mantener los costos bajos y mantener suficientes productos terminados para las ventas.





## Control del inventario físico en el software contable

Permite hacer una comparación de las existencias de los productos capturados en CONTPAQir comercial contra las existencias físicas en tu inventario.

### Etapas del inventario físico

1. Congelar existencias
2. Proforma
3. Captura de inventario físico.
4. Inventario físico vs existencias.
5. Aplicación del inventario físico.



## Impresión de etiquetas en el código de barras

Permite imprimir un rango de etiquetas con código de barras para tus productos. Lo primero que se debe hacer es configurar una etiqueta en el botón nueva etiqueta. Donde se deberá asignar un nombre a la etiqueta, especificar los datos que tendrá nombre del producto, características, pedimentos y lotes.

