



**Nombre de alumnos: Jessica
Guadalupe García castillo**

**Nombre del profesor: Mireya del
Carmen García**

Nombre del trabajo: súper nota

Materia: taller de elaboración de tesis

PASIÓN POR EDUCAR

Grado: 9

Grupo: C

Tabla de contenido

La lista organizada de las partes que conforman la tesis.

Las páginas del cuerpo preliminar, los títulos de los capítulos.

La organización de la tabla de contenido debe reflejar la del texto, incluso en sentido espacial.

Escriba una vez finalizado el trabajo, para que los distintos capítulos y subcapítulos queden con la paginación definitiva.

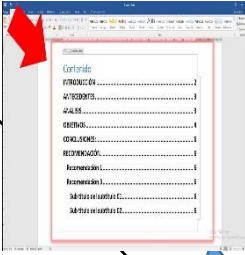
La formulación del objetivo del trabajo

- La descripción del método o procedimiento
- La presentación de los resultados obtenidos

- Texto
- Conclusión y bibliografía
- Optativamente incluirá glosario.
- Material complementario

Portada


2. Dedicatoria
3. Agradecimientos
4. Tabla de contenido
5. Índice de ilustraciones y cuadros
6. Resumen



Cuerpo preliminar

Partes de una tesis

Unidad 2



Portada

Agradecimiento

- ✓ Agradecimientos. El o los autores del trabajo hacen

Agradecimiento

DEDICATORIA

A mis padres por haberme forjado como la persona que soy en la actualidad; muchos de mis logros se los debo a ustedes entre los que se incluye este. Me formaron con reglas y con algunas libertades, pero al final de cuentas, me motivaron constantemente para alcanzar mis anhelos.

Gracias madre y padre.

- ✓ Pensamiento o frase especial, que debe ser breve y moderado.
- ✓ en adjetivos, evitando los diminutivos.

Dedicatoria

- Facultad,
- Departamento
- Escuela,
- El nombre del autor, o autores;
- El título de la tesis,
- Protocolo de titulación / propósito de titulación,
- El nombre del conductor o profesor guía de la
- Investigación, lugar y fecha

Marco teórico

La elaboración del marco teórico comprende, por lo general, dos etapas:

- Revisión de la literatura existente. Consiste en destacar, obtener y consultar la

Bibliografía y otros materiales que pueden ser útiles para los propósitos de estudio.



Cuerpo del trabajo de tesis.

El texto corresponde a la introducción de la tesis y al cuerpo de la obra y las conclusiones



Introducción

Las razones que motivaron la elección del tema

- Los fundamentos que lo sustentan
- Los objetivos del trabajo
- La hipótesis presentada 35
- La metodología utilizada



Metodología

Es una serie de pasos sucesivos, conducen a una meta. El objetivo del profesionista es llegar a tomar las decisiones y una teoría que permita generalizar y resolver de la misma forma problemas semejantes en el futuro.



Cuerpo de la obra.

Constituido por los capítulos, subcapítulos, partes o secciones que forman el contenido de la tesis.

Se recomienda seguir un orden lógico en los títulos de los capítulos y en los subcapítulos.



Planteamiento del problema

La delimitación del objeto en el espacio físico-geográfico

2. La delimitación en el tiempo.

3. La delimitación precisando el significado de sus principales conceptos, mediante el análisis Semántica, mediante el uso de enciclopedias y diccionarios especializados.

4. La selección del problema que será objeto de la investigación. La formulación interrogativa Del problema de la investigación5. La determinación de los recursos disponibles



Hipótesis

La hipótesis bien formulada tiene como función encausar el trabajo que se desea llevar al efecto.





Referencias y bibliografías

Aspectos a considerar para ordenar la bibliografía.


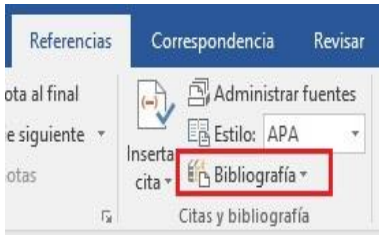
- Los autores se escriben con mayúscula
- Los autores se ordenan alfabéticamente

El glosario

Tiene como finalidad primordial intentar homogeneizar y racionalizar la terminología específica utilizada en la tesis y que no corresponde al lenguaje común.

Nexos y apéndices.

Corresponde a los anexos y al material ilustrativo que facilitan la comprensión de la obra realizada. Optativamente, los anexos pueden paginarse correlativamente al texto



Conclusiones

Resultados obtenidos

- Comprobación / refutación de la hipótesis
- Conclusión general
- Aportación al campo o disciplina

Las notas aclaratorias

Cumplen con la función de informar al lector sobre el modo cómo se trata el asunto al que se está haciendo referencia. Se pueden incorporar al pie de página o al final de cada capítulo



Presentación física de la tesis en papel

Tipo de letra

- Espacios e Interlineado
- Márgenes
- Tamaño de pape

