

**Nombre del alumno:** Bethel Ramos Gómez

**Nombre del profesor:** Mireya Del Carmen García Alfonzo

**Nombre del trabajo:** SUPER NOTA UNIDAD II

“PARTES DE UNA TESIS”

**Materia:** Taller de elaboración de tesis

**Grado:** 9

**Grupo:** “C”

# PARTES DE UNA TESIS

El contenido del trabajo de investigación de la tesis deberá considerar imprescindiblemente las siguientes partes: cuerpo preliminar, texto, Conclusiones y bibliografía, optativamente incluirá glosario y material complementario



CONSTA DE

## CUERPO PRELIMINAR

Se refiere a las páginas que preceden al texto de la obra

**OBLIGATORIO**

### PORTADA

Es la primera página del escrito, se identifica la investigación; contiene el logo oficial de la Universidad, el nombre completo de la Unidad Académica: Facultad, Departamento, Escuela, el nombre del autor, o autores; el título de la tesis, protocolo de titulación / propósito de titulación, el nombre del conductor o profesor guía de la investigación, lugar y fecha.



INSTITUTO TECNOLÓGICO Y DE ESTUDIOS SUPERIORES DE MONTERREY

CAMPUS CIUDAD DE MÉXICO

"MODELOS PARA ADMINISTRACIÓN DE RIESGO ESTRUCTURAL"

DOCTORADO EN CIENCIAS FINANCIERAS

TESIS PRESENTADA POR :

EDGAR RODOLFO CASTILLO HUERTA

NOVIEMBRE 2007



**OPCIONAL**

### DEDICATORIA

Página optativa en la que se hace mención a las personas a quienes el autor de la tesis quiere dedicar su investigación, se recomienda evitar el abuso de los nombramientos

**OPCIONAL**

## AGRADECIMIENTOS

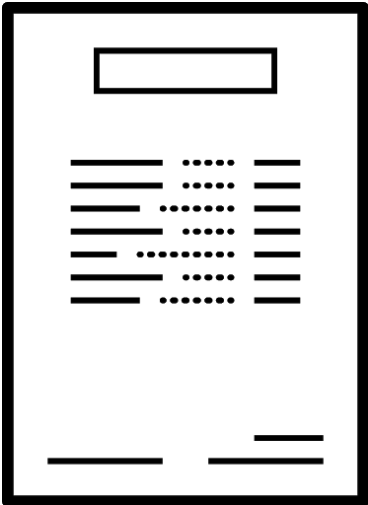
Página optativa que va encabezada por la palabra: Agradecimientos. El o los autores del trabajo hacen mención de las personas e instituciones que contribuyeron y apoyaron la realización de la investigación



**OBLIGATORIO**

## TABLA DE CONTENIDO

Se refiere a la lista organizada de las partes que conforman la tesis en el orden en que se presentan al interior del trabajo. Incluye todos los elementos tales como las páginas del cuerpo preliminar, los títulos de los capítulos, partes o secciones



**OPCIONAL**

## INDICE DE ILUSTRACIONES Y CUADROS

Es optativo de acuerdo a la cantidad de ayudas ilustrativas que contenga la investigación. Es necesario enlistar todas las ilustraciones y cuadros con el título y número respectivo

<b>CASOS DE USO DE INCOTERM DDP</b> .....	<b>1</b>
EJEMPLO #1 .....	2
EJEMPLO #2 .....	2
EJEMPLO #3 .....	3
EJEMPLO #4 .....	4
EJEMPLO #5 .....	4
EJEMPLO #6 .....	5
<b>ANEXOS</b> .....	<b>6</b>
<b>BIBLIOGRAFÍA</b> .....	<b>8</b>
<b>Tabla de contenido: Ilustraciones</b>	
Ilustración 1 Ejemplo Incoterm .....	4

**OBLIGATORIO**

## RESUMEN

El resumen determina la pertinencia de la investigación y permite decidir al lector si el documento es de su interés. Debe dar cuenta en forma objetiva, clara, breve y simple del contenido de la obra



# CUERPO DEL TRABAJO DE TESIS

El texto corresponde a la introducción de la tesis y al cuerpo de la obra y las conclusiones.



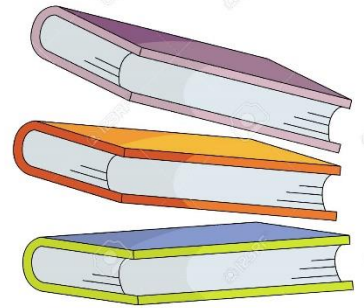
## 1 INTRODUCCIÓN

OBLIGATORIO

La introducción es la presentación clara, breve y precisa del contenido de la tesis, no debe incluir resultados ni conclusiones

### Es importante considerar los siguientes aspectos

- Las razones que motivaron la elección del tema
- Los fundamentos que lo sustentan
- Los objetivos del trabajo
- La hipótesis presentada



## 2 CUERPO DE LA OBRA

OBLIGATORIO

Está constituido por los capítulos, subcapítulos, partes o secciones que forman el contenido de la tesis; aquí se describe detalladamente el problema de investigación, el marco teórico, la metodología, los resultados de la investigación, la discusión de los resultados

### PLANTEAMIENTO DEL PROBLEMA

Es la delimitación clara y precisa del objeto de la investigación que se realiza por medio de preguntas, lecturas, encuestas pilotos, entrevistas, etc



### HIPÓTESIS

Bien formulada tiene como función encausar el trabajo que se desea llevar al efecto.  
Hayman (1974)

### MARCO TEORICO

marco referencial o marco conceptual tiene el propósito de dar a la investigación un sistema coordinado y coherente de conceptos y proposiciones que permitan abordar el problema

### METODOLOGÍA

Un método es una serie de pasos sucesivos, conducen a una meta. es la ruta o camino a través del cual llega a un fin propuesto y se alcanza el resultado prefijado o como el orden que se sigue en las ciencias para hallar, enseñar y defender la verdad

### CONCLUSIONES

Es una parte importante de la tesis donde el autor emite juicios con relación a su hipótesis, la refuta o la comprueba basado en una síntesis de los resultados obtenidos



CONCLUSIONES

# REFERENCIAS

## BIBLIOGRAFÍA

**OBLIGATORIO**

Contiene las referencias bibliográficas de los documentos y textos utilizados como apoyo en la investigación. Una referencia bibliográfica es el conjunto de elementos suficientemente detallado que permite la identificación de las publicaciones o parte de una publicación, utilizadas en la elaboración de un trabajo científico

**OPCIONAL**


## GLOSARIO

El glosario tiene como finalidad primordial intentar homogeneizar y racionalizar la terminología específica utilizada en la tesis y que no corresponde al lenguaje común

**OPCIONAL**

## NOTAS ACLARATORIAS

Las notas aclaratorias cumplen con la función de informar al lector sobre el modo cómo se trata el asunto al que se está haciendo referencia. Se pueden incorporar al pie de página o al final de cada capítulo.




**OPCIONAL**

## ANEXOS Y APÉNDICES

Corresponde a los anexos y al material ilustrativo que facilitan la comprensión de la obra realizada. Optativamente, los anexos pueden paginarse correlativamente al texto.




**BIBLIOGRAFÍA**



# PRESENTACIÓN FÍSICA DE LA TESIS EN PAPEL



La presentación física del trabajo de tesis se deberá realizar en los formatos autorizados, proporcionados de manera digital por la Dirección de la Universidad



tales formatos están predeterminados en

ESPACIOS E INTERLINEADO

TIPO DE LETRA

TAMAÑO DE PAPEL.

MÁRGENES

