



NOMBRE DE LOS ALUMNOS: Érica Montzerrat Morales Morales.

NOMBRE DEL PROFESOR: Lic. María Del C. López Silba

NOMBRE DEL TRABAJO: Resumen de diapositivas

MATERIA: Prácticas Profesionales

GRADO: 9 Cuatrimestre.

GRUPO: A

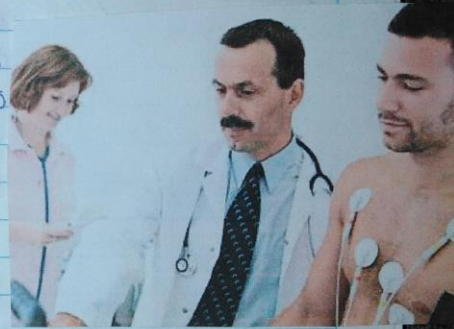
UNIDAD II "Cómo ACTUAR ANTE UNA EMERGENCIA"

2.1.1 Evaluación del Estado Físico

La preocupación por prolongar la vida está ligada a la propia existencia del hombre y el enfrentamiento a los problemas de salud que llevan a la muerte en corto periodo de tiempo fue siempre un reto para el personal de enfermería en todas las épocas.


En sentido general, al abordar de la urgencia emergencia médica debemos enfocarlo en tres sentidos:

- > El paciente
- > El equipo de trabajo
- > El entorno.



El Paciente.

Identificar cuándo un individuo está grave requiere de la **integración de conocimientos, hábitos y habilidades** que el profesional de enfermería va adquiriendo con la práctica médica. Para abordarlo inicial al paciente con una necesidad sentida o evidente de atención durante su formación, debemos comenzar con:



Una evaluación de su estado y clasificarlo en dependencia de las condiciones con las que el mismo pueda arribar o nosotras podemos detectar. De aquí se deriva una conducta completamente diferente.

UNIDAD II

¿Cuándo se está grave? ¿Cómo clasificar un paciente?

Se considera una emergencia médica a la condición en la que existe un peligro o riesgo inmediato para la vida. Por estar afectados uno o varios índices vitales. Estos pacientes, que se consideran graves, se encuentran en una situación de inestabilidad fisiológica y pequeños cambios les pueden llevar a un daño orgánico irreversible o la muerte. Por ello su tratamiento debe ser inmediato. Se considera una urgencia médica a los problemas de salud, que no generen un peligro inmediato.



CLASIFICACION TRIAGE			
NIVEL DE URGENCIA	TIPO DE URGENCIA	COLOR	TIEMPO DE ESPERA
1	RESUCITACION	ROJO	ATENCION DE FORMA INMEDIATA
2	EMERGENCIA	NARANJA	10 - 15 MINUTOS
3	URGENCIA	AMARILLO	1-2 HORAS
4	URGENCIA MENOR	VERDE	2 HORAS
5	SIN URGENCIA	AZUL	4 HORAS

Cuando existe más de un paciente, el procedimiento es el mismo, pero utilizamos lo que se conoce hoy internacionalmente como **Triage**. Es la elección, selección o clasificación y concretamente el método usado en la práctica prehospitalaria para clasificar a pacientes víctimas de un suceso con gran número de afectados, antes de que reciban la asistencia precisa.



Abordaje Integral

Existen tres aspectos que definen la asistencia al Ete. grave: El primero es el que reconoce la necesidad de una primera evaluación enfocada a identificar y tratar rápidamente a aquellos lesiones que constituyan una amenaza vital. Lo segundo es el empleo de tratamientos inmediatos y especiales, y el tercero es el que se establece ejerce sobre él una serie de controles estrictos destinados a detectar cambios en el estado clínico para su corrección oportuna.




Reevaluación

La reevaluación y monitorización continua del paciente comienza tan pronto termina la fase de resucitación, pues el estado clínico puede cambiar en muy corto tiempo y esta es la única forma de asegurar que la evolución de la patología no comprometa las funciones vitales del enfermo.

Incluye

- Checar signos vitales
- Asegurar la ventilación y oxigenación
- Checar la estabilización del cuello
- Trauma, sangramiento, Intox, etc.



¿De qué depende la supervivencia?



Las acciones que se asocian a sobrevivencia en lo más grave de las emergencias (fase de cardiaca) son conocidas como la cadena de la supervivencia y está formada por varios eslabones para el adulto

- Rápido conocimiento de la emergencia
- Llamada de ayuda
- Rápida reanimación
- Rápida desfibrilación
- Rápida RCP avanzada y cuidados

El Equipo de Trabajo

Los médicos que efectúan maniobras de reanimación deben contar con el entrenamiento y el equipamiento necesario para enfrentarse a la situación. Por ello deben tener habilidades y conocimientos en reanimación cardiopulmocerebral, del monitoreo de las funciones vitales, de los técnicos de mantenimiento y de la terapéutica inicial y mediana de los principales patologías y síndromes que ponen en peligro la vida.



Papel de enfermería.

La enfermería ha logrado incorporar a sus múltiples actividades, un papel principal en la actuación de primera urgencia en las instituciones asistenciales y en las ambulancias, que es en muchos casos decisivo, para lograr la calidad en el servicio.

Recepción ⇒ El enfermero (a) es la primera persona que recibe al paciente ⇒ Clasifica al paciente ⇒ Dirige su atención por prioridades ⇒ Toma medidas vitales inmediatas

Evaluación ⇒ Evalúa signos y síntomas ⇒ Realiza Dx. ⇒ Hace monitoreos

Manejo ⇒ Acciones por prioridades ⇒ Reanimación ⇒ Inicia tratamiento - medicamentos según protocolos.

Organización ⇒ Ambulancias listas ⇒ El pte. recibe los primeros auxilios.

Capacitación. ⇒ Labor de docente de profesorado ⇒ Entrenamientos en apoyo vital.

Relación médico paciente ⇒ Son los que mayormente están con los ptes. ⇒ Cumplen indicaciones médicas ⇒ Conocen las insatisfacciones e incomprensiones.



Aspectos Éticos

Quizá el campo de la medicina que ha generado los mayores retos éticos de nuestro tiempo es el relacionado con la atención médica de los enfermos graves.

- La muerte encefálica
- La donación de órganos
- La transplantología
- La eutanasia
- Los órdenes de no resucitar
- La muerte con dignidad
- El consentimiento informado



El Entorno

Puede estar definido como los aspectos institucionales y la comunidad. A la institución debemos enfocarla en dos aspectos

- > La estructura
- > La organización

Ambos deben permitirnos un trabajo coherente y eficiente del equipo de trabajo; con cobertura las 24 hrs por equipos competentes, contar con áreas dedicadas al manejo de la emergencia, disponer del equipamiento, medicamentos e insumos necesarios para el trabajo.



Bibliografía

Extraído de:

[https://plataformaeducativauds.com.mx/assets/biblioteca/535a31f20b9c0f0aad1c356afa0e4c4b.](https://plataformaeducativauds.com.mx/assets/biblioteca/535a31f20b9c0f0aad1c356afa0e4c4b)

[pdf](#)