



NOMBRE DE LOS ALUMNOS: Érica Montzerrat Morales Morales.

NOMBRE DEL PROFESOR: Lic. María Del C. López Silba

NOMBRE DEL TRABAJO: Resumen

MATERIA: Prácticas Profesionales

GRADO: 9 Cuatrimestre.

GRUPO: A

UNIDAD III "SINTOMAS MAS FRECUENTES Y SEÑALES DE DOLOR DE ALERTA"

3.1.1 DOLOR DE CABEZA

La metástasis constituye el 40% de las neoplasias, intracraniales; la localización supratentorial es la más frecuente. En el 50% de los casos son múltiples en el momento del diagnóstico.

Incidencia → Aumenta con la edad. (Predomina en hombres)
→ Es alta por encima de los 65 años


Dónde se presentan? → En convulsiones o como defecto neuro

Los tumores primarios que más metástasis producen son las **neoplasias pulmonares** (50%) de mama (15%), melanomas (10%), de riñón y tubo digestivo

Metástasis Hemorrágica } Suelen ser de origen Pulmonal
De riñón, mama, tiroides, carcinoma y mama.

Suelen proceder del Pulmon, mama o tubo digestivo → **Lesiones quísticas o calcificadas.**

Son lesiones relativamente bien definidas y producen edema vaso genético periférico y moderado en la sust. blanca.



3.1.2 DOLOR DE PECHO

Se presenta en diferentes formas, desde una punzada intensa hasta un dolor sordo. En algunos casos, el dolor de pecho puede manifestarse como una sensación de opresión o aidos. En otros, el dolor se desplaza por el cuello, llega a la mandíbula y luego se irradia a la espalda o al brazo o ambos.



Muchos problemas diferentes pueden ocasionar dolor de pecho. Las causas más peligrosas para la vida comprometen al corazón o los pulmones. Dado que el dolor de pecho puede indicar un problema grave, es importante buscar atención médica inmediata.

SÍNTOMAS

El dolor de pecho puede provocar varias sensaciones diferentes según cuál sea el detonante de los síntomas. Muchas veces, la causa no tiene nada que ver con el corazón, aunque no es fácil determinar esto sin consultar con un médico.



3.1.3 DOLOR DE PECHO

Dolor de pecho relacionado con el corazón

Aunque, a menudo, se atribuye el dolor de pecho a la enfermedad cardíaca, muchas personas que padecen esta enfermedad dicen que sienten una leve molestia que no necesariamente identifican como dolor. Por lo general, la molestia en el pecho relacionada con un ataque cardíaco o con otro problema cardíaco se puede describir o relacionar con una o más de las siguientes:

- Presión, inflamación, ardor o opresión en el pecho
- Dolor opresivo o aburrido que se extiende hasta la espalda
- Dolor que dura más de unos pocos minutos
- Falta de aire
- Sudor frío
- Mareos o debilidad
- Náuseas o vómitos.

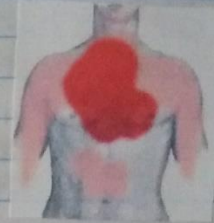


Causas relacionadas con el corazón

Ataque cardíaco: Se produce cuando se bloquea el flujo de sangre al músculo cardíaco, con frecuencia, por un coágulo sanguíneo.



Angina de pecho: Es el término que se usa para referirse al dolor de pecho causado por una irrigación sanguínea deficiente al corazón. Esto suele deberse a la acumulación de placas grasas en los bordes internos de las arterias que transportan sangre al corazón.



Diseccción aórtica: Esta afección que puede poner en riesgo la vida, afecta a la arteria principal que sale del corazón (la aorta). Si los capos internos de este vaso sanguíneo se separan, la sangre se ve forzada a pasar entre los capos y puede provocar la rotura de la aorta.

Pericarditis: Se trata de la inflamación del saco que rodea el corazón. Suele provocar un dolor intenso que empeora cuando inhalas o cuando toques estas.

Normal

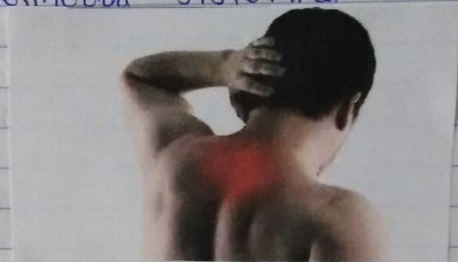


Pericarditis



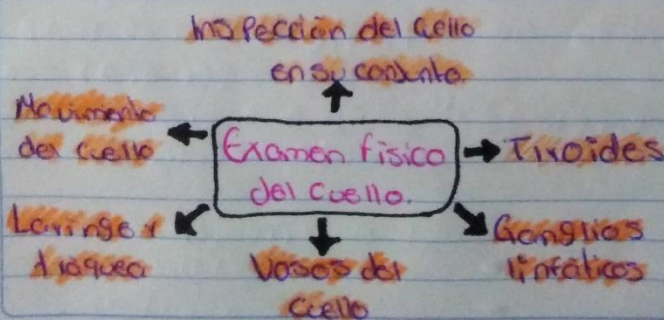
3.1.3 DOLOR DE CUELLO

El dolor cervical es una causa frecuente de consulta médica. Existe en torno al 20% de pacientes. Presentan síntomas que exceden en su duración de los 6 meses o son recidivantes. Los estudios de imagen y de laboratorio se reservarán para aquellos pacientes con historia o exploración sugestiva de radiculopatía, lesión medular o enfermedad sistémica.



SÍNTOMAS

- Dolor que suele empeorar si sostienes la cabeza en un lugar durante periodos largos, como cuando conduces o cuando trabajas frente a la computadora.
- Rigidez en los músculos o espasmos
- Capacidad disminuida para mover la cabeza.
- Dolor de cabeza.



Bibliografía

Recuperado de:

<https://plataformaeducativauds.com.mx/assets/docs/files/assignatura/b21b8feec614d69be2964fab9608cfb.pdf>