



**NOMBRE DE LOS ALUMNOS:** Érica Montzerrat Morales Morales.

**NOMBRE DEL PROFESOR:** Lic. María Del C. López Silba

**NOMBRE DEL TRABAJO:** Mapa Conceptual

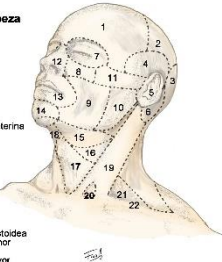
**MATERIA:** Prácticas Profesionales

**GRADO:** 9 Cuatrimestre.

**GRUPO:** A

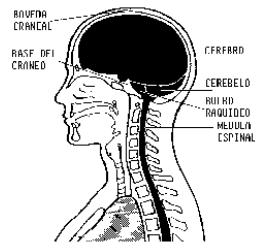
**Regiones de la cabeza**

1. Región frontal
2. Región parietal
3. Región occipital
4. Región temporal
5. Región auricular
6. Región mastoidea



**Regiones del cuello**

15. Triángulo submandibular
16. Triángulo cervicodistal
17. Triángulo muscular
18. Triángulo submental
19. Región esternocleidomastoidea
20. Fosa supraclavicular menor
21. Triángulo omeoclavicular
22. Fosa supraclavicular mayor



**1.1 TOPOGRAFÍA Y SU TERMINOLOGÍA**

Que es

Es el estudio de los segmentos corporales

comprende

La división del cuerpo en regiones delimitadas por los relieves corporales óseos.

Divide al cuerpo en



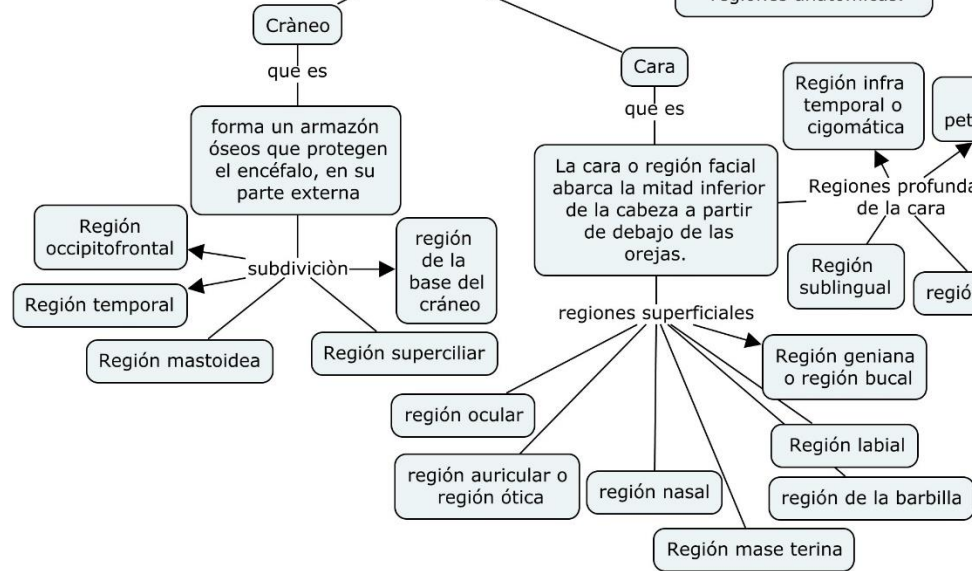
estas son subdivididas en porciones más pequeñas denominadas regiones anatómicas.



**Región Abdominal:**

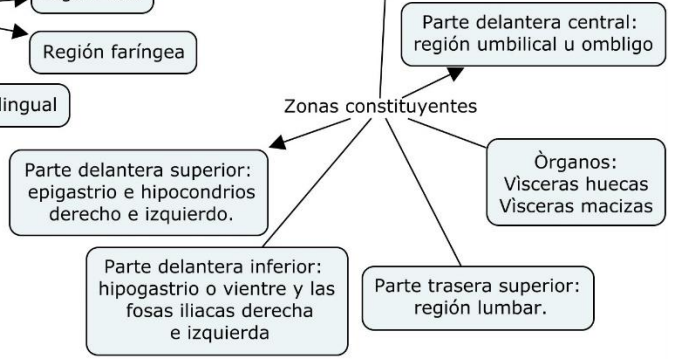
- hipocondrio Derecho.
- Epigastrio.
- Hipocondrio Izquierdo.
- Flanco Derecho.
- Mesogastrio.
- Flanco Izquierdo.
- Fosa Iliaca Derecha.
- Hipogastrio.
- Fosa Iliaca Izquierda.

**Regiones de la Cabeza**



**ABDOMEN**

El abdomen es la parte inferior del tronco a la que se hallan unidas las otras dos extremidades, las inferiores o piernas.



# 1.2. EL ESQUELETO

se divide en

(Croquis) - cabeza - tronco - extremidades.

## Cabeza

formada por

craneo

que es

aloja la masa encefálica

La cara

que es

aloja las porciones iniciales del aparato respiratorio, digestivo y los órganos de 4 sentidos: vista, oído, olfato y gusto.

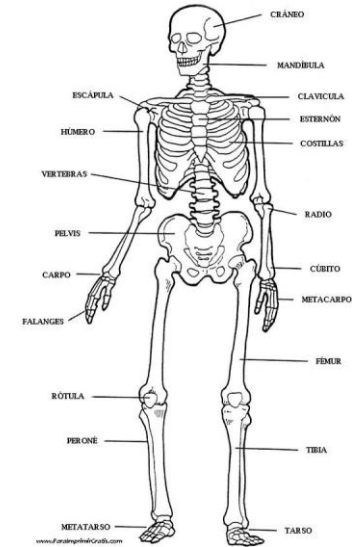
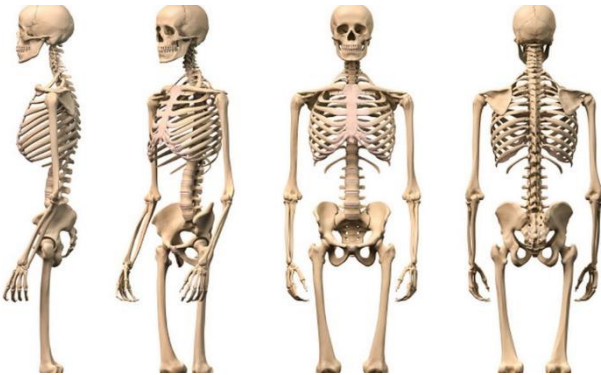
Unida al tronco por el cuello, pasan:

- conducto digestivo (esófago)

vasos sanguíneos y linfáticos

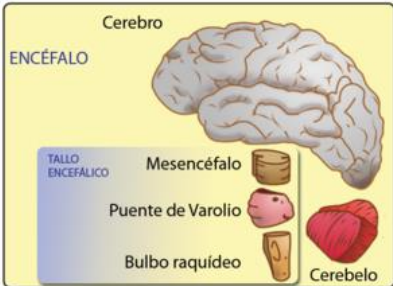
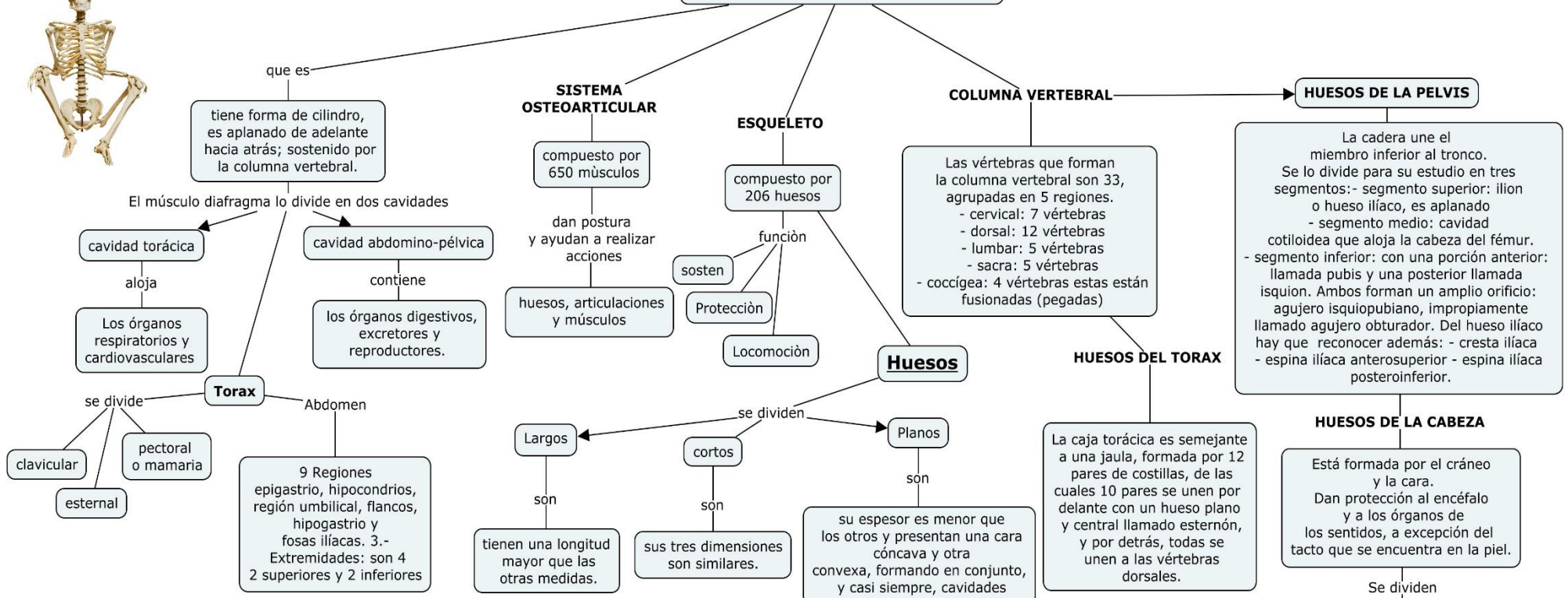
conducto respiratorio (laringe)

columna cervical

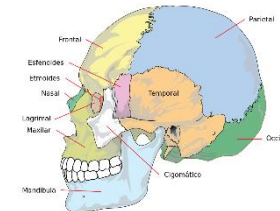
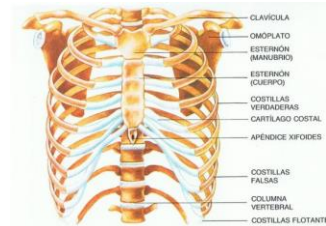
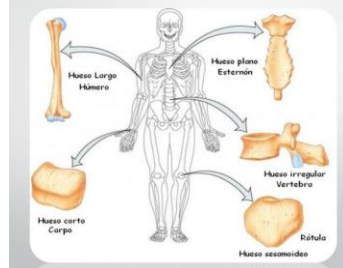




### 1.3. COMPOSICION DEL TRONCO



### TIPOS DE HUESOS



# Bibliografía

Extraído de:

<https://plataformaeducativauds.com.mx/assets/docs/files/asignatura/b21b8feec614d69be2964fab9608cfb.pdf>