



Nombre de alumnos:

Christian Acevedo Lavalle.

Nombre del profesor:

Mahonrry de Jesús Ruiz.

Nombre del trabajo:

Súper Nota “Aparato Genitourinario”.

Materia:


Patología del Adulto.

Grado:

6° to Cuatrimestre.

Grupo: “C”.

Aparato genitourinario Masculino



Es el encargado de producir los espermatozoides y de transportarlos hasta el aparato reproductor femenino para que ocurra la fecundación. Por lo cual hay órganos externos e internos.

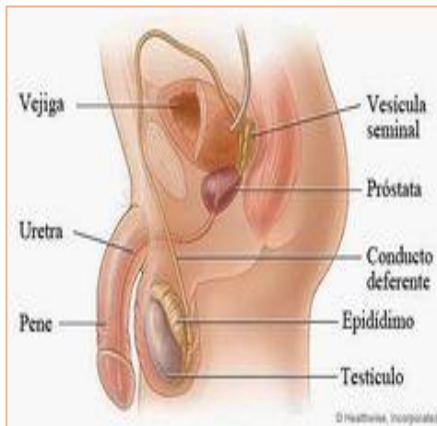
Funciones

- Permite la llegada de los espermatozoides o semen en la vagina, posibilitando la fecundación del óvulo.
- Comparte el canal de la uretra con el aparato urinario, formando parte del aparato genitourinario.



Órganos genitales internos.

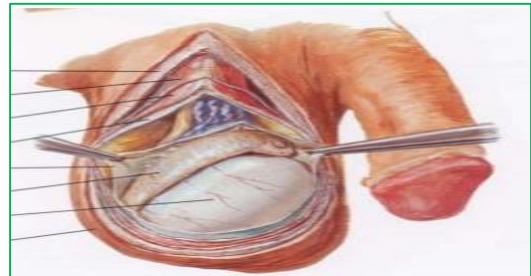
- Testículos.
- Epidídimos.
- Conductos deferentes.
- Vesículas seminales.
- Próstata.
- Uretra.



Órganos genitales Externos.

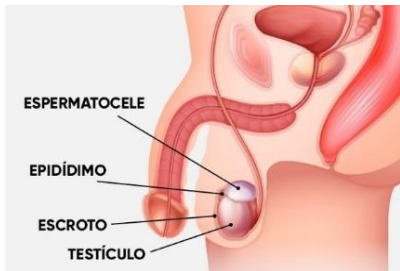
Pene

Escroto



Testículos.

Son glándulas encargadas de producir los gametos masculinos o espermatozoides y las hormonas sexuales masculinas.



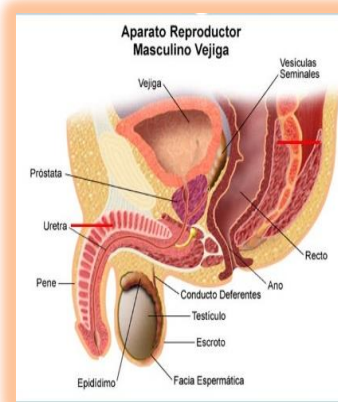
Glándulas Anexas.

Próstata

Produce sustancias alcalinas que se mezclan con el semen.

Vesículas seminales

Elabora sustancias lubricantes.



Aparato genitourinario Femenino



?

¿Qué es?

Es también llamado aparato genital o aparato reproductor que está compuesto por un conjunto de órganos que forman una estructura tubular.

Fisiología.

-Permite la entrada de los espermatozoides o semen a la vagina haciendo posible la fecundación del ovulo y su posterior anidación.

-Protege a los órganos a los genitales internos de posibles infecciones por microorganismos patógenos portadores de enfermedades.

Órganos genitales internos.

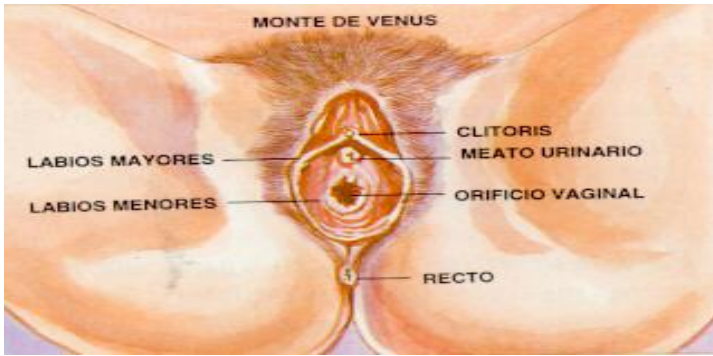
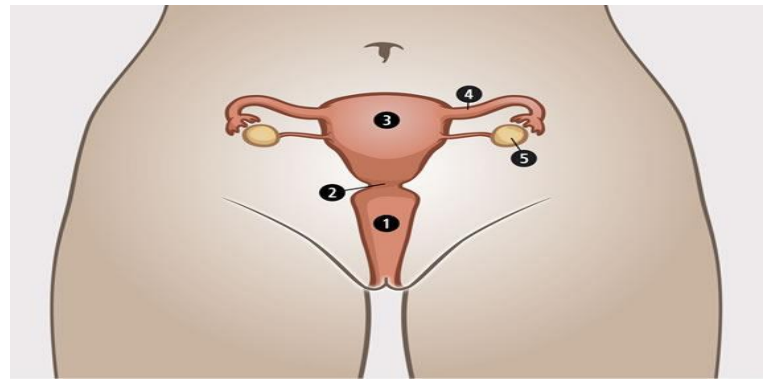
1. Vagina

4. Trompa de Falopio

2. Cuello uterino

5. Ovarios

3. Útero



Órganos genitales externos.

-Monte de venus.

--Himen o introito vaginal.

-Labios mayores y menores o ninfas.

-Periné.

-Clitoris.

-Meato Urinario.

-G. de Skene y G. de Bartholin.

Vulva.

Es el conjunto de los genitales externos femeninos.



Partes del útero.



-Cuerpo o parte superior

-Istmo

-Cérvix o parte inferior

Fuente de consulta.

*Andrade, A. (10 de Febrero de 2016). Anatomia del aparato reproductor femenino .
Obtenido de SlideShare: <https://es.slideshare.net/agustin3000/anatomia-del-aparato-reproductor-femenino-58086018>*

*Anonimo. (5 de Febrero de 2014). Aparato genitourinario masculino . Obtenido de
SlideShare: <https://es.slideshare.net/bgvh/aparato-genitourinario-masculino>*

https://www.ecured.cu/Aparato_genitourinario#:~:text=El%20aparato%20genitourinario%20o%20urogenital,genitales%20masculinos%20y%20genitales%20femeninos.