



Nombre de alumnos:

Christian Acevedo Lavalle

Nombre del profesor:

Mahonrry de Jesús Ruiz.

Nombre del trabajo:

Mapa Conceptual. Fractura, Luxación y Esguince.

Materia:

Patología del Adulto.

Grado:

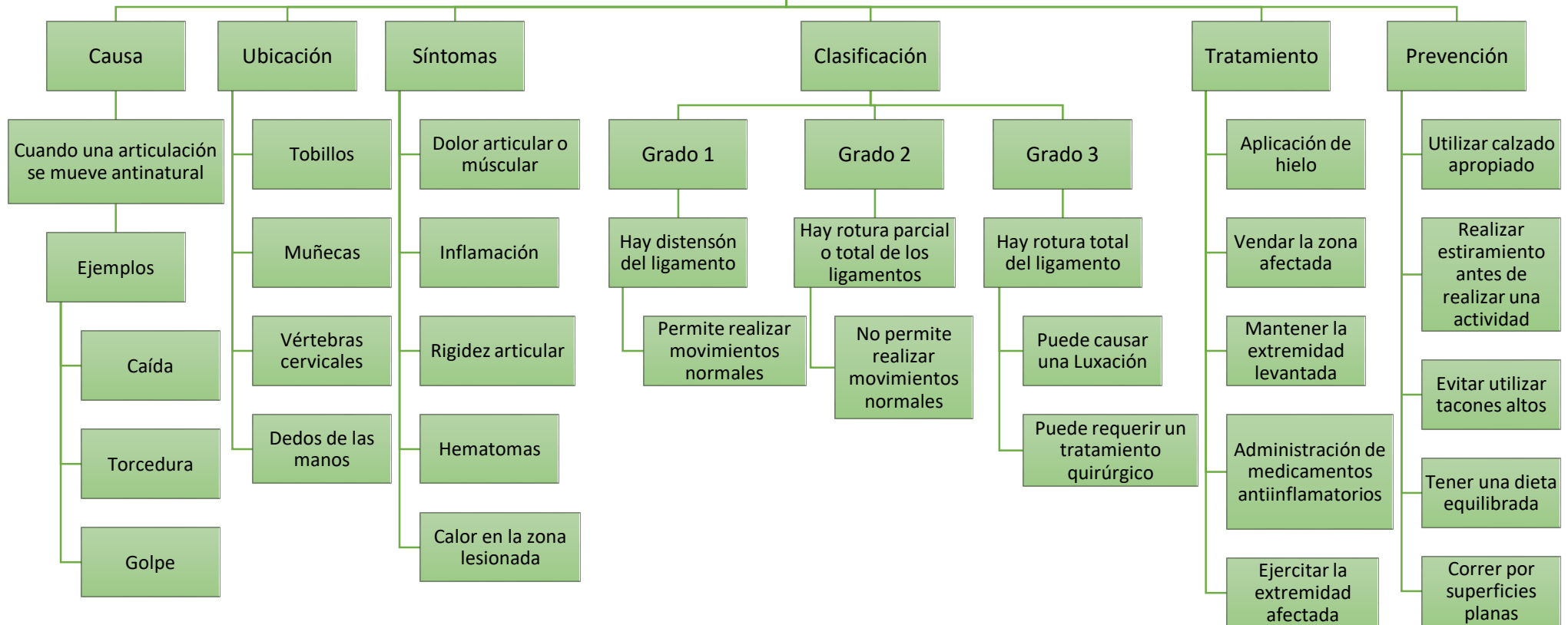
6° to Cuatrimestre de Enfermería.

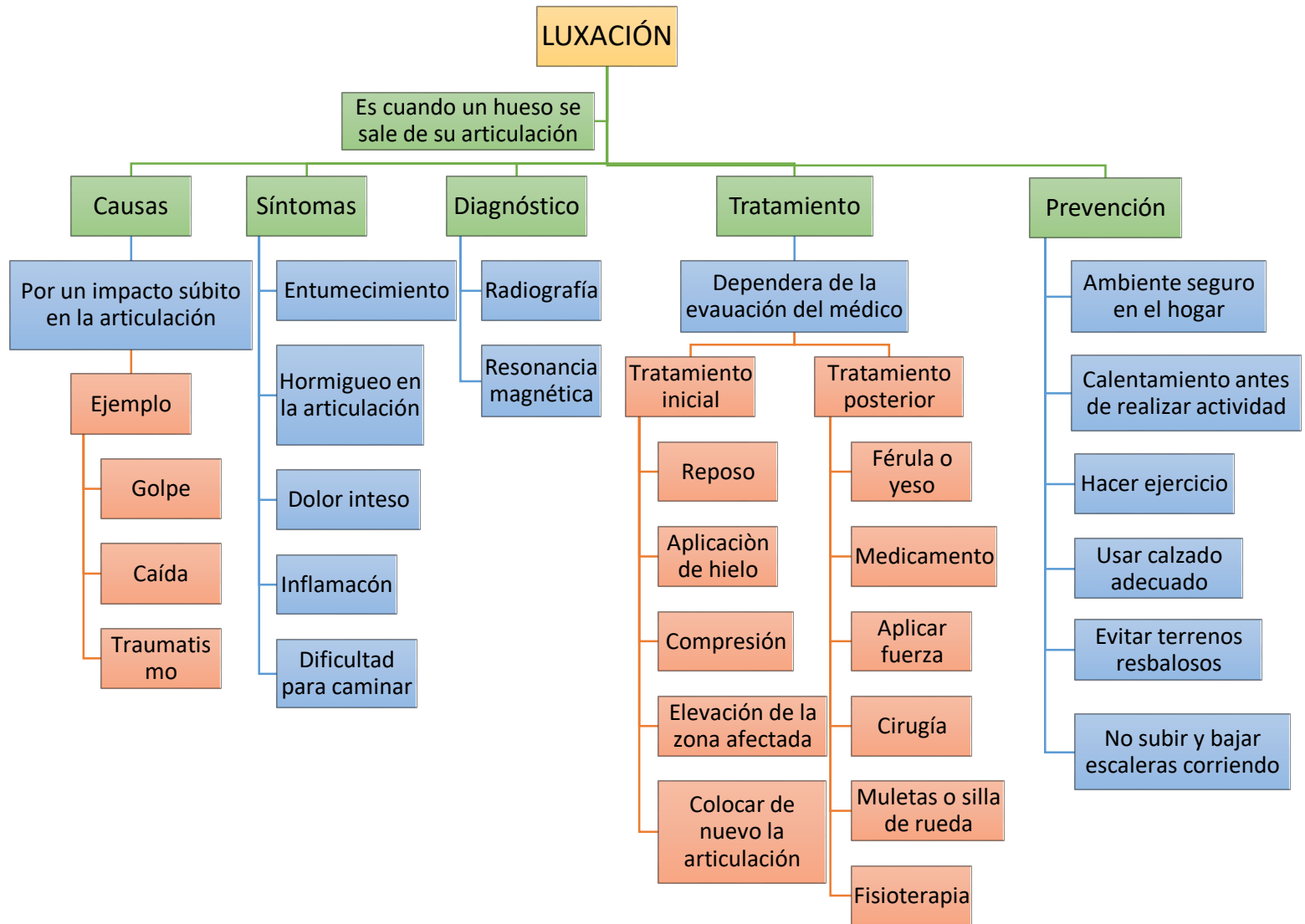
Grupo: "C".

ESGUINCE

Es el estiramiento de los ligamentos

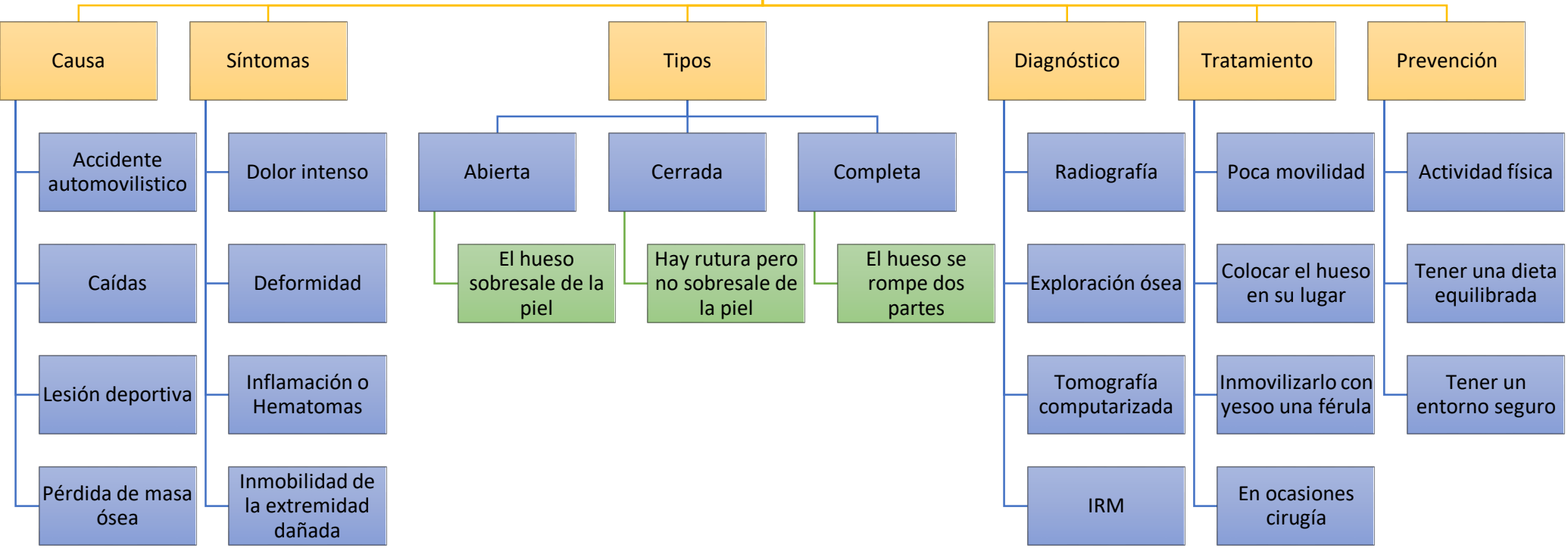
Que unen dos huesos que forman una articulación





FRACTURA

Es la ruptura de un hueso



Causa

Síntomas

Tipos

Diagnóstico

Tratamiento

Prevención

Accidente automovilistico

Dolor intenso

Abierta

Cerrada

Completa

Radiografía

Poca movilidad

Actividad física

Caídas

Deformidad

El hueso sobresale de la piel

Hay rutura pero no sobresale de la piel

El hueso se rompe dos partes

Exploración ósea

Colocar el hueso en su lugar

Tener una dieta equilibrada

Lesión deportiva

Inflamación o Hematomas

Tomografía computarizada

Inmovilizarlo con yesoo una férula

Tener un entorno seguro

Pérdida de masa ósea

Inmovilidad de la extremidad dañada

IRM

En ocasiones cirugía

Fuente de consulta.

Anonimo. (2020). CUIDATE. Obtenido de Esguince: <https://cuidateplus.marca.com/ejercicio-fisico/diccionario/esguince.html>

Anonimo. (25 de Junio de 2020). MedlinePlus. Obtenido de Fractura: <https://medlineplus.gov/spanish/fractures.html>

Anonimo. (2020). Stanford. Obtenido de Luxación: <https://www.stanfordchildrens.org/es/topic/default?id=dislocations-90-P05867>

