



- Materia: enfermería medico quirúrgica.
- Carrera: Lic. enfermería
- Semestre/ cuatrimestre: 6 "c"
- Maestro/a: zamorano rodríguez maría Cecilia.
- Alumno: Sánchez espinosa Iván Julián

1.11 Cuidados de ENFERMERIA al paciente con alteraciones gástricas.

La aplicación del proceso enfermero en la unidad de reanimación post-anestésica

Requiere la realización de cinco etapas:

1. valoración
2. Diagnóstico enfermero
3. Planificación
4. ejecución
5. evaluación.

Respiración / Oxigenación:
Eliminación: Actividad:
Bienestar: Piel + mucosas:
comunicación relaciones.
Seguridad.

complicaciones Potenciales:

- * Respiratorias
- * Cardiovasculares
- * Neurológicos.
- * Parada cardiorrespiratoria
- * Shock
- * Asfexia
- * Dolor

Diagnósticos enfermeros.

ansiedad r/c el entorno + los cambios en la situación de salud m/P
Preocupación creciente inquietud.

Riesgo de aspiración r/c alteración del estado de conciencia + riesgo de hipotermia r/c exposición a entorno frío.

1.12 Alteraciones intestinales

La Coloproctología, llamada también proctología es la especialidad de la medicina derivada de la cirugía general que brinda diagnóstico y tratamiento.

En algunos países también se le conoce como ~~coloni~~

- * Cirugía de colon
- * Recto
- * ano

El espectro del ejercicio de la Coloproctología incluye.

el manejo de

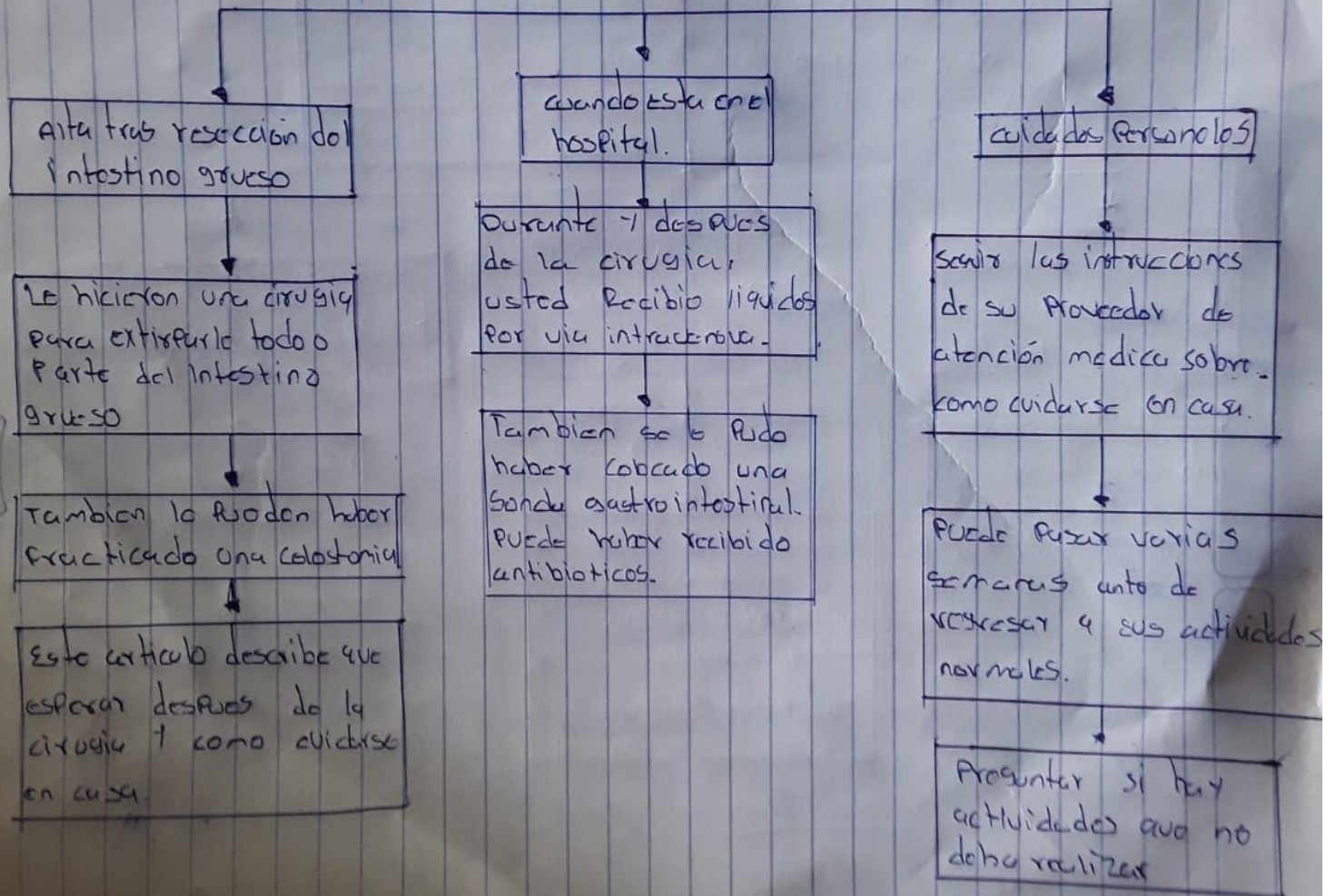
- * ostomias
- * Colonoscopias
- * cirugía laparoscópica
- * manometría anal
- * disfunción del piso pélvico.

Enfermedades tratadas por la Coloproctología.

Hemorroides, una de las enfermedades tratadas por la Coloproctología

- * incontinencia fecal + estreñimiento.
- * fisura anal.

1.13 Cuidados de Enfermería a Pacientes con Problemas Intestinales



1.14 Alteraciones del hígado y vías biliares

Todo proceso expansivo en el hígado, llamase quístico, tumoral benigno o maligno y otras.

ABSCESOS hepáticos

Los tipos de Patología quirúrgica que más frecuentemente se presentan en el hígado son de origen infeccioso.

Condicionados por gérmenes Gram negativos de preferencia o anaerobios.

2. Quistes hepáticos

En el hígado se presentan dos variedades de quistes

Las más frecuentes son los parasitarios o sea, los quistes serosos o mucosos.

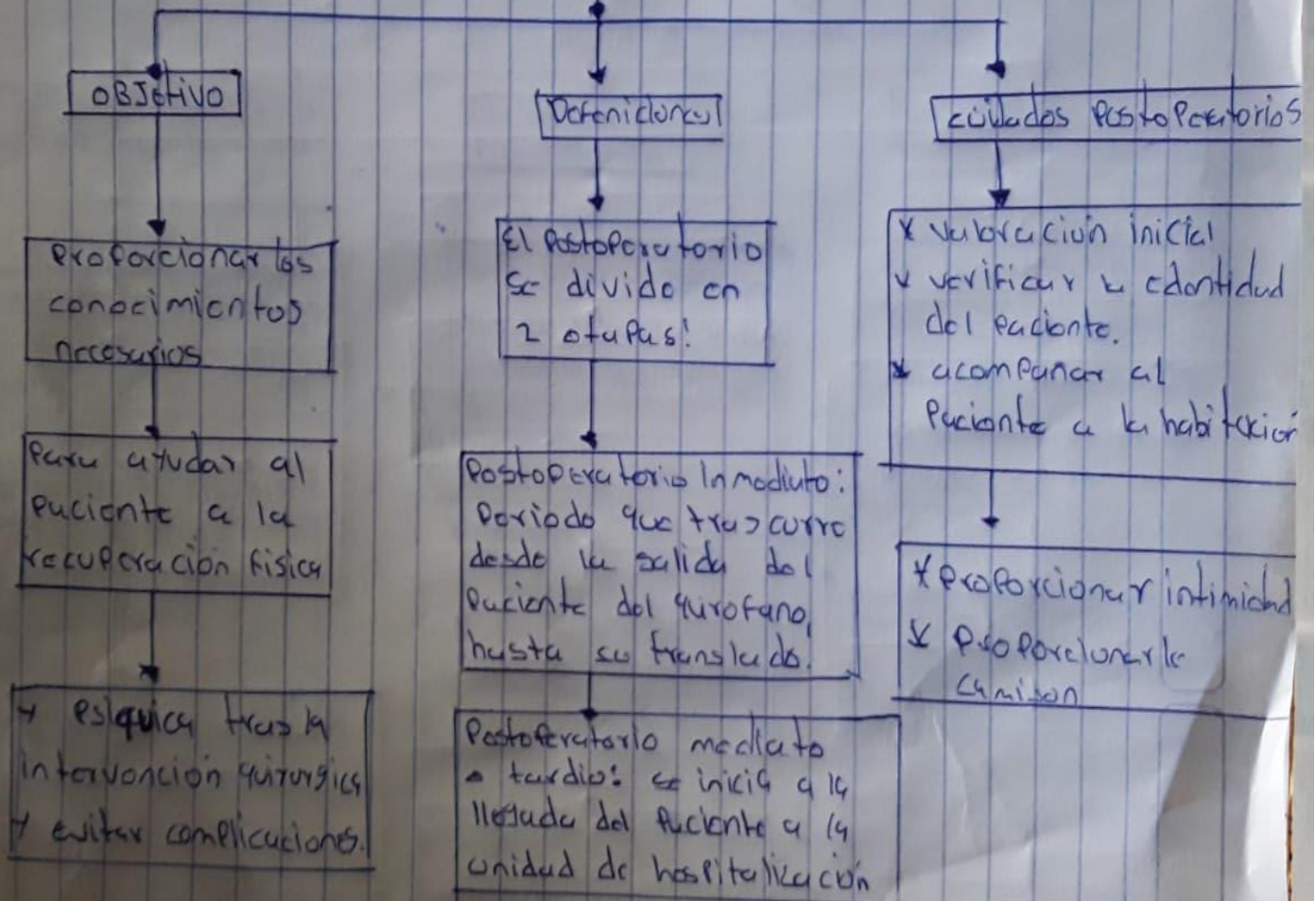
Otras veces, los quistes no parasitarios pueden ser múltiples

Obstrucción de las vías biliares.

La obstrucción de las vías biliares es un bloqueo en los conductos que transportan la bilis desde el hígado hasta la vesícula biliar.

Causas posibles de obstrucción de las vías biliares incluyen:

1.1.5 Cuidados de enfermería a pacientes con problemas hepato biliares.



1.16 Alteraciones del Páncreas

El lugar predominante asientan los tumores es:

- * La cabeza (75%)
- * el resto del cuerpo + cola (25%)

En general la cirugía de páncreas suele realizarse por tumores malignos por lo que se debe ser agresivo + radical

A la vez que tratar de conservar el máximo de páncreas restante para no dejar una diabetes

La duodenopancreatometría

Es la intervención que se realiza para extirpar los tumores de la;

- * cabeza del páncreas.
- * + consiste en extirpar la cabeza de páncreas

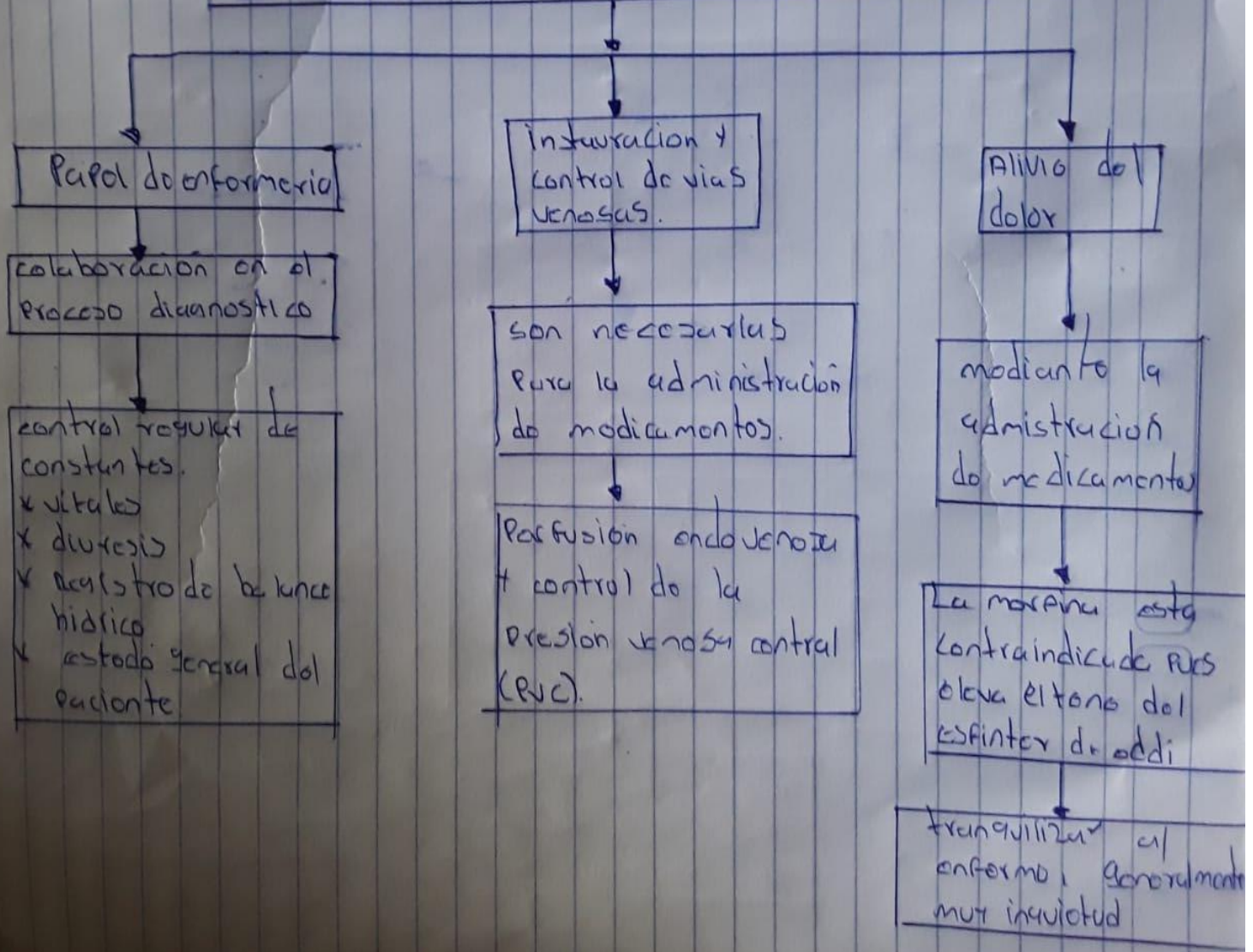
Es una intervención asociada a un riesgo de complicaciones alto

La Pancreatectomía

Es la intervención que se realiza para extirpar los tumores de cuerpo + cola del páncreas.

Cuando se realiza por tumores malignos se debe extirpar además el bazo.

1.17 cuidados de enfermería a pacientes con alteraciones del páncreas.



Bibliografía

- Navarro Gómez María Victoria, (2005), "Enfermería Medico Quirúrgica, Necesidad de comunicación y seguimiento", Editorial Masson.
- LidonBarrachinaBelles (2006) "Enfermería Medico Quirúrgica Generalidades", Editorial Masson.