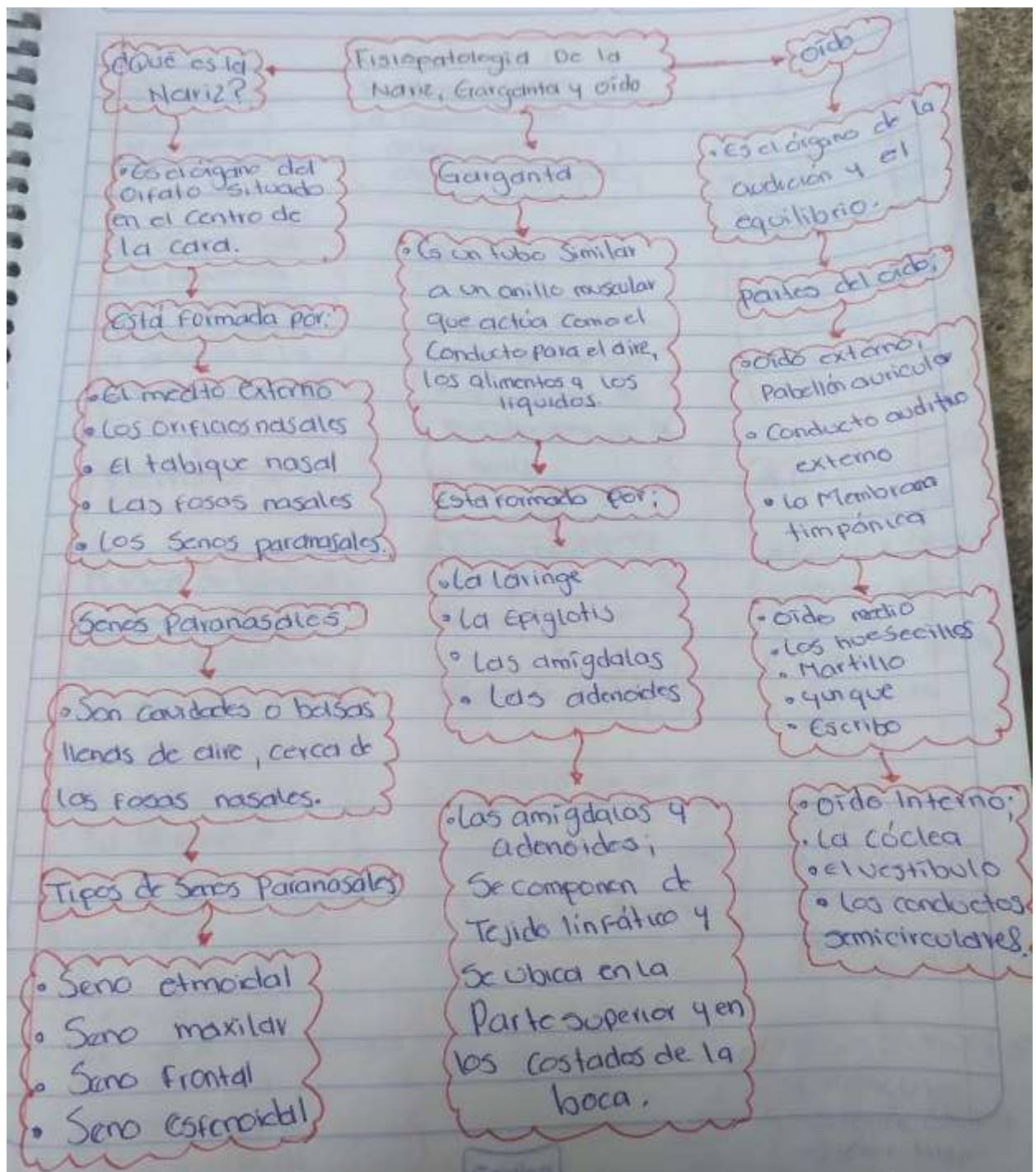
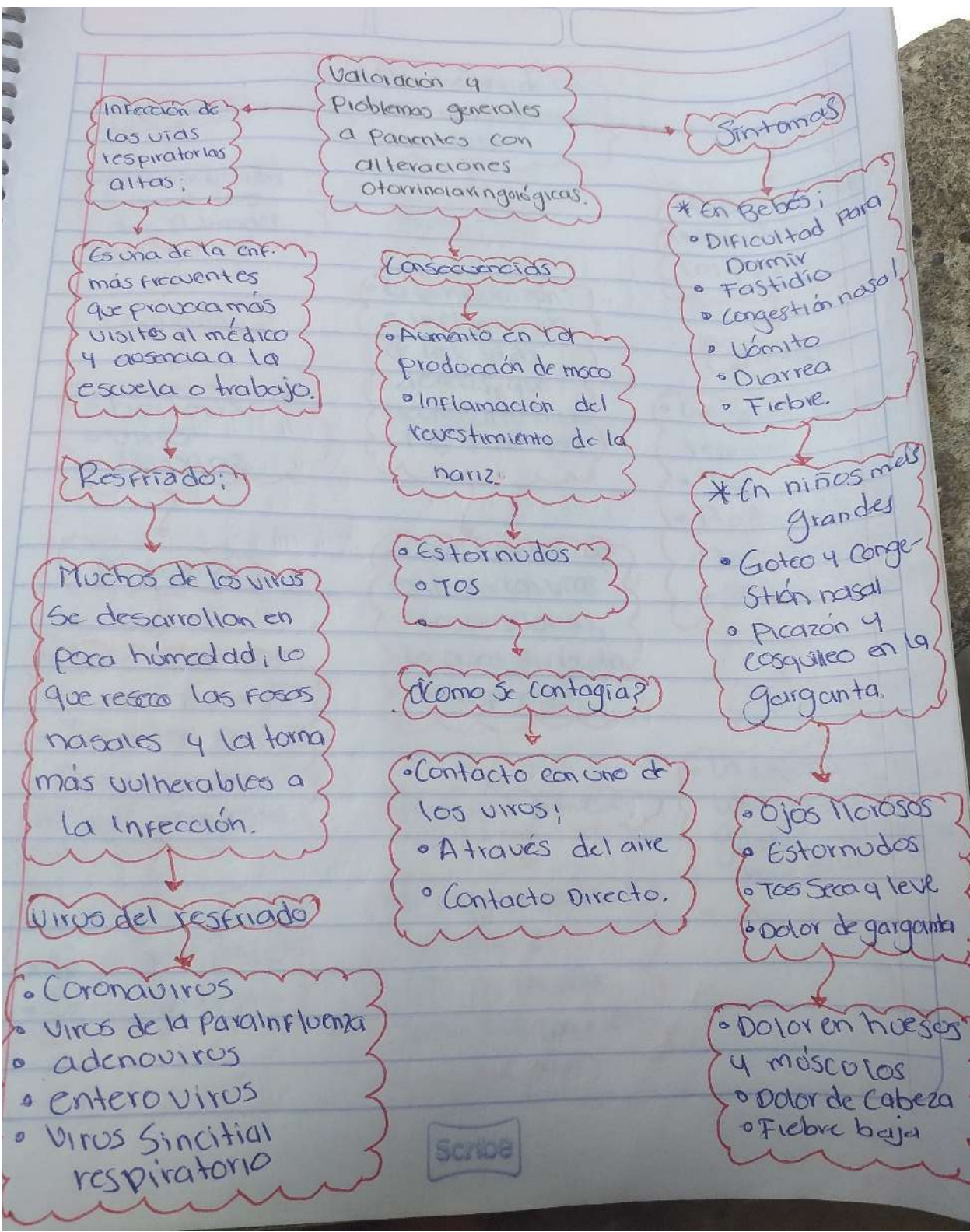




- 
- **Enfermería medico quirúrgica**
  - **Profesora; Zamorano Rodríguez María Cecilia**
  - **Licenciatura en Enfermería**
  - **Marli Paola Vázquez López**
  - **6-C**
  - **Fecha:30 /julio/2020**







Alteraciones de las vías respiratorias Alta:

Neumonía

• Es una infección de uno o los dos pulmones.

Causas:

- bacterias
- virus
- Hongos

Síntomas

- Tiene fiebre alta
- Tiene calosfríos
- Tiene tos con flema que no mejora o empeora.

- Le falta la respiración
- Le duele el pecho
- Se siente peor.

Bronquitis

• Es la hinchazón e inflamación de las vías aéreas, que llevan aire hacia los pulmones.

• Esta hinchazón estrecha las vías respiratorias, lo cual dificulta la respiración.

Bronquitis crónica:

• Es una afección prolongada para el ox debe tener tos con flema.

EPOC

• Es una ent. crónica inflamatoria de los pulmones.

Síntomas

- Dificultad para respirar
- Tos
- Producción de mucosidad (esputo)
- Silbido al respirar

Causada por:

• La exposición a largo plazo a gases o partículas irritantes.



Fundamentación

• Preparar la Unidad de recuperación del paciente.

• Disponer de recursos físicos, y humanos que existan en el hospital.

• Recibir al paciente con el expediente clínico correcto.

• Colocar y proteger al paciente en la posición indicada o requerida.

• Mantener vías respiratorias permeables.

Cuidados de enfermería a pacientes con problemas e intervenidos de oído, nariz y garganta.

• Conectar y mantener el funcionamiento de los equipos de drenaje, succión etc.

• Control y registro de los signos vitales.

• Participar en la adm. de líquidos parenterales y terapéuticos.

• Tranquilizar al paciente

• Detección de Manifestaciones clínicas.

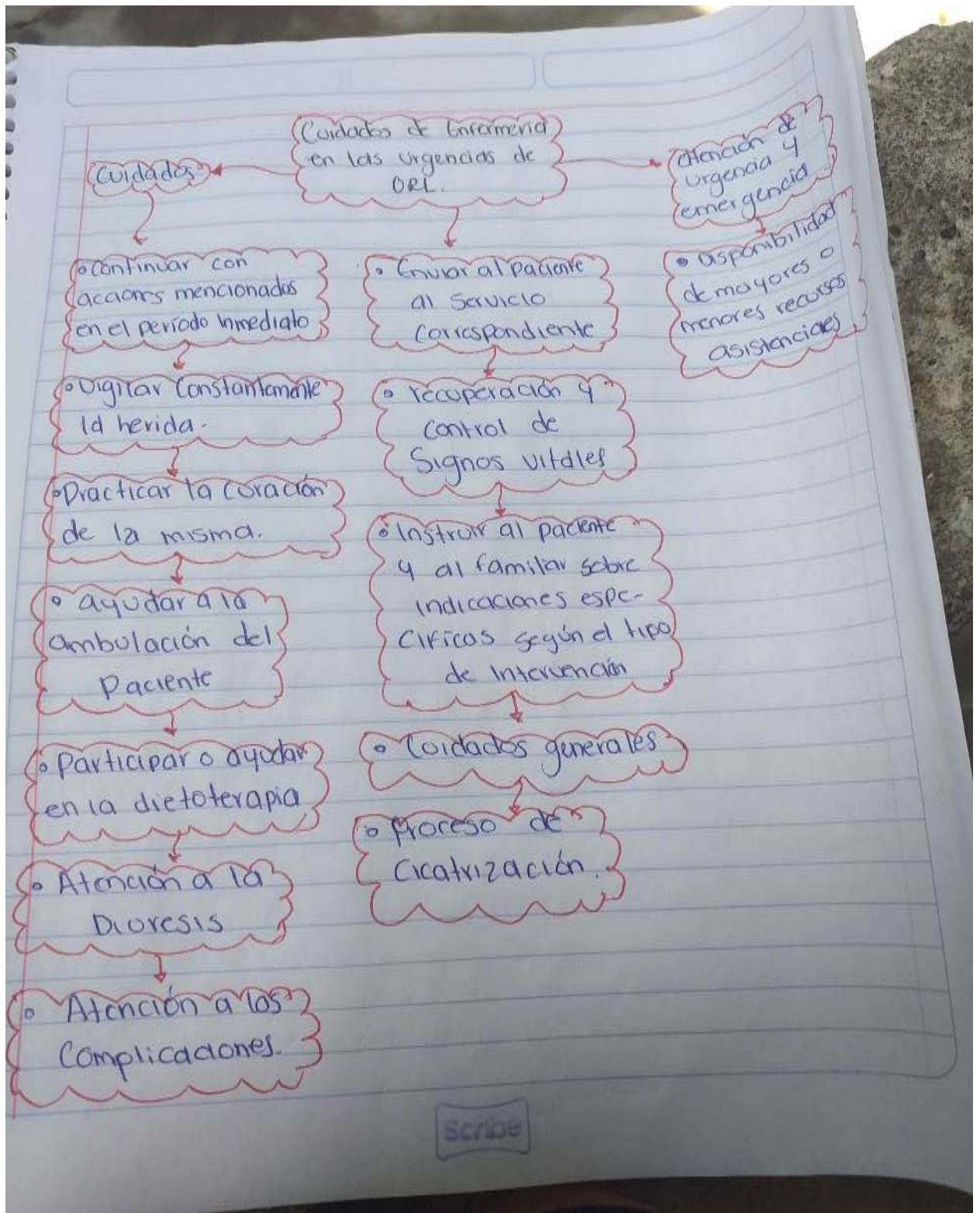
• Enviar al paciente al servicio correspondiente.

• Registrar los procedimientos realizados.

• Estado del paciente

• Problemas Presentados

• Todo esto para llevar un control e identificar las situaciones del paciente.



<file:///C:/Users/Usu/Desktop/antologia%20quirurgica.pdf>

