

Materia: Enfermería del adulto

Trabajo: Mapa mental

Maestra: Beatriz Gordillo

Alumno: Raúl Alejandro Rojas Ángeles

Licenciatura: Enfermería

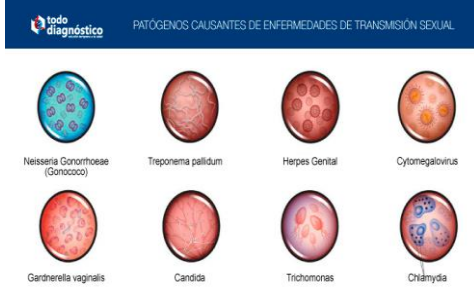

Cuatrimestre: 6°

Grupo: "B"

infecciones que transmiten de una persona a otra a través del contacto sexual.

Algunos tipos de ETS: clamidia, herpes genital, gonorrea, VIH/SIDA, sifilis.

las ETS afectan tanto a hombres como a mujeres, pero en muchos casos los problemas de salud que provocan pueden ser más graves en las mujeres



INFECCIONES DE TRANSMISION SEXUAL

Los antibióticos pueden tratar las ETS causadas por bacterias, hongos o parásitos. No hay cura para ETS causada por un virus

Algunos síntomas: micción dolorosa, úlceras genitales en mujeres, cultivo de secreción uretral, problemas de los genitales en mujer.

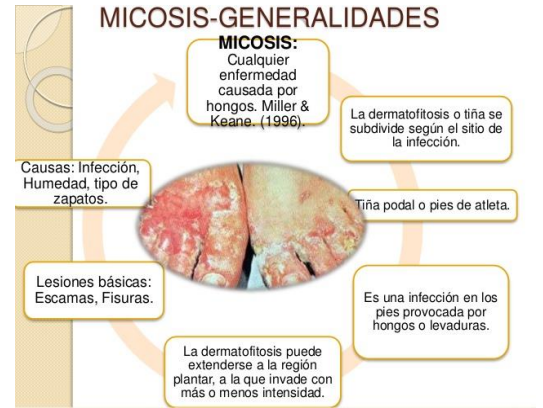
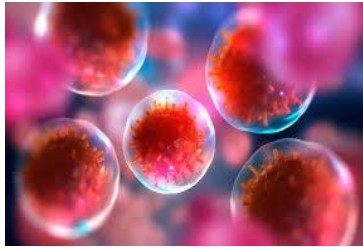
El uso correcto de preservativos de látex reduce enormemente, aunque no elimina el riesgo



Las micosis, y en concreto las superficiales o infecciones en la superficie del cuerpo originadas por los hongos.

Onicomiosis distal y lateral subungueal, Onicomiosis blanca y negra subungueal superficial, Onicomiosis blanca subungueal proximal

Causas: Las principales micosis superficiales son las tiñas, también los hongos y pueden contaminar el cuerpo humano por varias vías



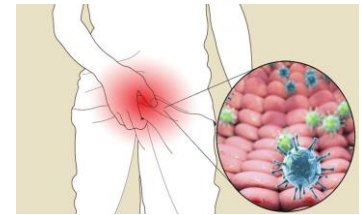
Cuidados: Examen diario de la piel, antecedentes alérgicos y farmacológicos del paciente, Mantenimiento de higiene e hidratación de la piel

MICOSIS

Síntomas: Dermatofitosis del cuerpo, Dermatofitosis del cuero cabelludo, Pie de atleta



Tratamiento: lo más recomendable es la aplicación de antifúngicos o antimicóticos



Prevención: se recomienda exhaustividad en la limpieza y cuidado personales

