

**Nombre de alumna: Fabiola Verenice
Gómez Alvarez**

Nombre del profesor: Beatriz Gordillo López

**Nombre del trabajo: ➤ Infección de transmisión sexual
➤ Micosis**

Materia: Enfermería del adulto

Grado: 6º

Grupo: “B”

Se transmiten de una persona a otra a través del contacto sexual



Transmisión

Los antibióticos pueden tratar las ETS causadas por bacterias, hongos o parásitos

Tratamiento

Clamidia, herpes genital, gonorrea, VIH/SIDA, VPH, Sífilis, Tricomoniasis

Tipos de ETS

Sífilis, Gonorrea, VIH, Clamidias, ETS, Herpes genital, Tricomoniasis, Papiloma humano



Micción dolorosa, úlceras genitales, cultivo de secreción uretral, cultivo endocervical

Signos y síntomas

Problemas de los genitales en los hombres, tinción de Gran de secreción uretral

Afectan a hombres y mujeres, pero pueden ser más graves en las mujeres

Infección de transmisión sexual

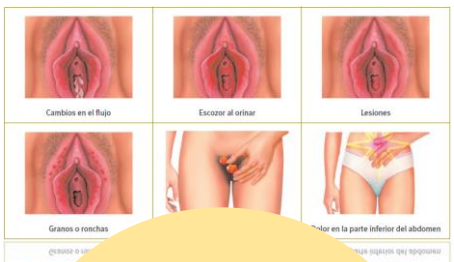
Causas

Bacterias, parásitos, hongos y virus

Prevención

No tener sexo anal, vaginal u oral

No hay cura para ETS



Picazón y flujo vaginal en mujeres adultas y adolescentes, problemas de los genitales en la mujer

Micosis

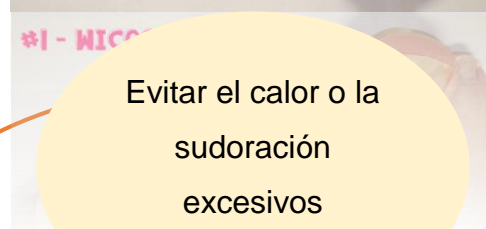
Se denomina micosis a las infecciones producidas por un hongo

Tiñas, las candidiasis superficiales, la pitiriasis versicolor, y las onicomicosis

Principales micosis superficiales



#1 - MICOSIS



#1 - MICOSIS

Evitar el calor o la sudoración excesivos



Examen diario de la piel, higiene e hidratación de la piel, control de humedad

Cuidados de enfermería

Fomentar movilidad, realizar valoración nutricional



Tratamiento

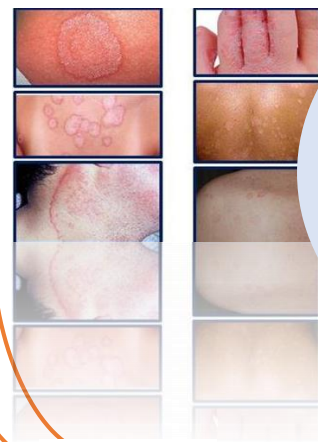
Aplicación de antifúngicos o antimicóticos



Síntomas se dividen



Tipos

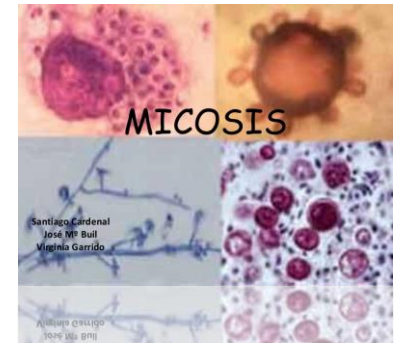


Onicomicosis distal y lateral subungueal

Onicomicosis blanca y negra subungueal superficial

Onicomicosis blanca subungueal proximal

Onicomicosis distrófica total



Dermatofitosis del cuerpo

Dermatofitosis del cuero cabelludo

Pie de atleta



Bibliografía

(s.f.). Obtenido de Antología Enfermería del adulto :

<https://plataformaeducativauds.com.mx/assets/docs/files/asignatura/0f38f8c5c48e8362a56be8ffcd6750ae.pdf>