

Materia: Quirúrgica

Trabajo: Mapa conceptual

Maestra: María Cecilia Zamorano Rodríguez

Alumno: Raúl Alejandro Rojas Ángeles



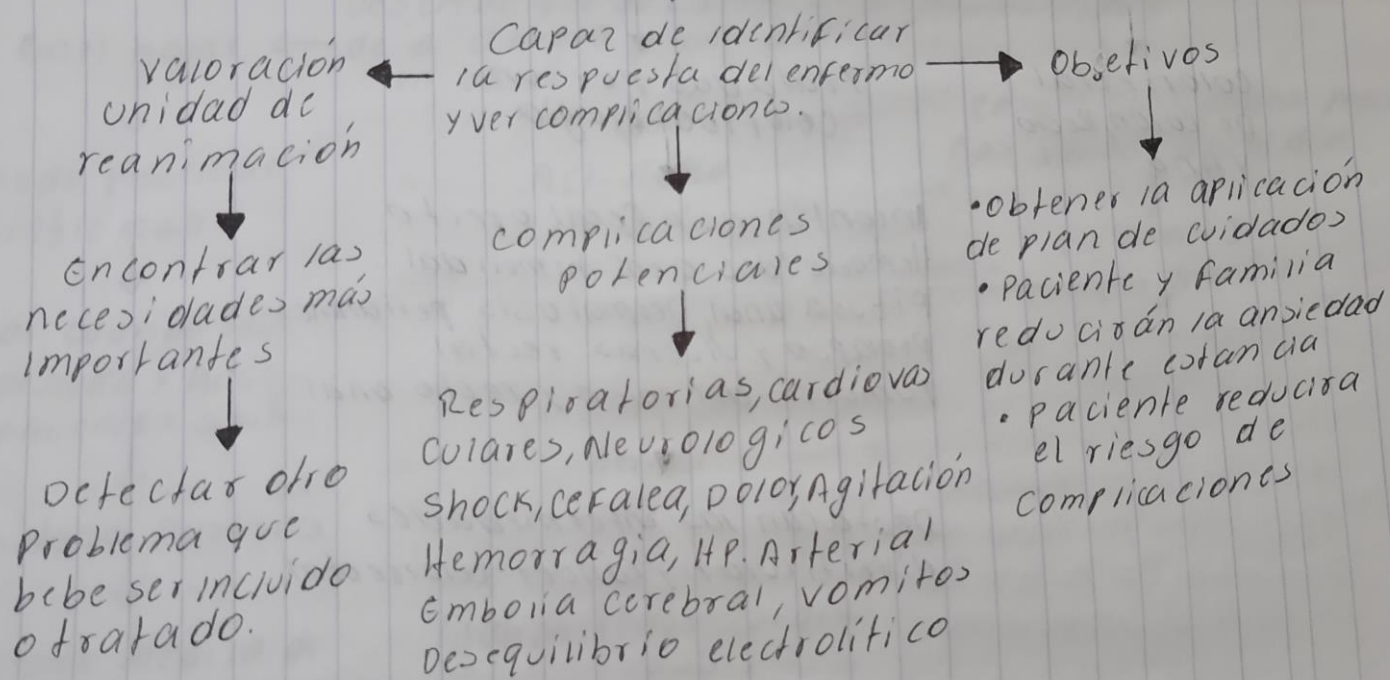
Licenciatura: Enfermería

Cuatrimestre: 6°

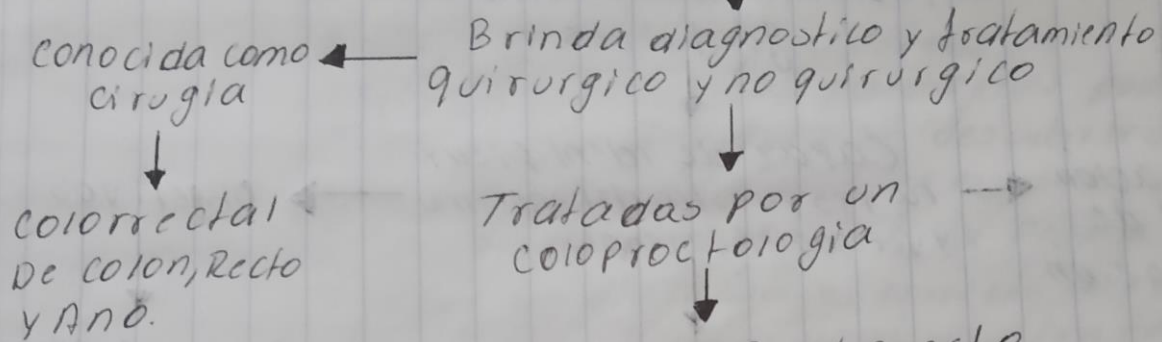
Grupo: "B"



1.11 Cuidados de enfermería al paciente con alteración gástricas



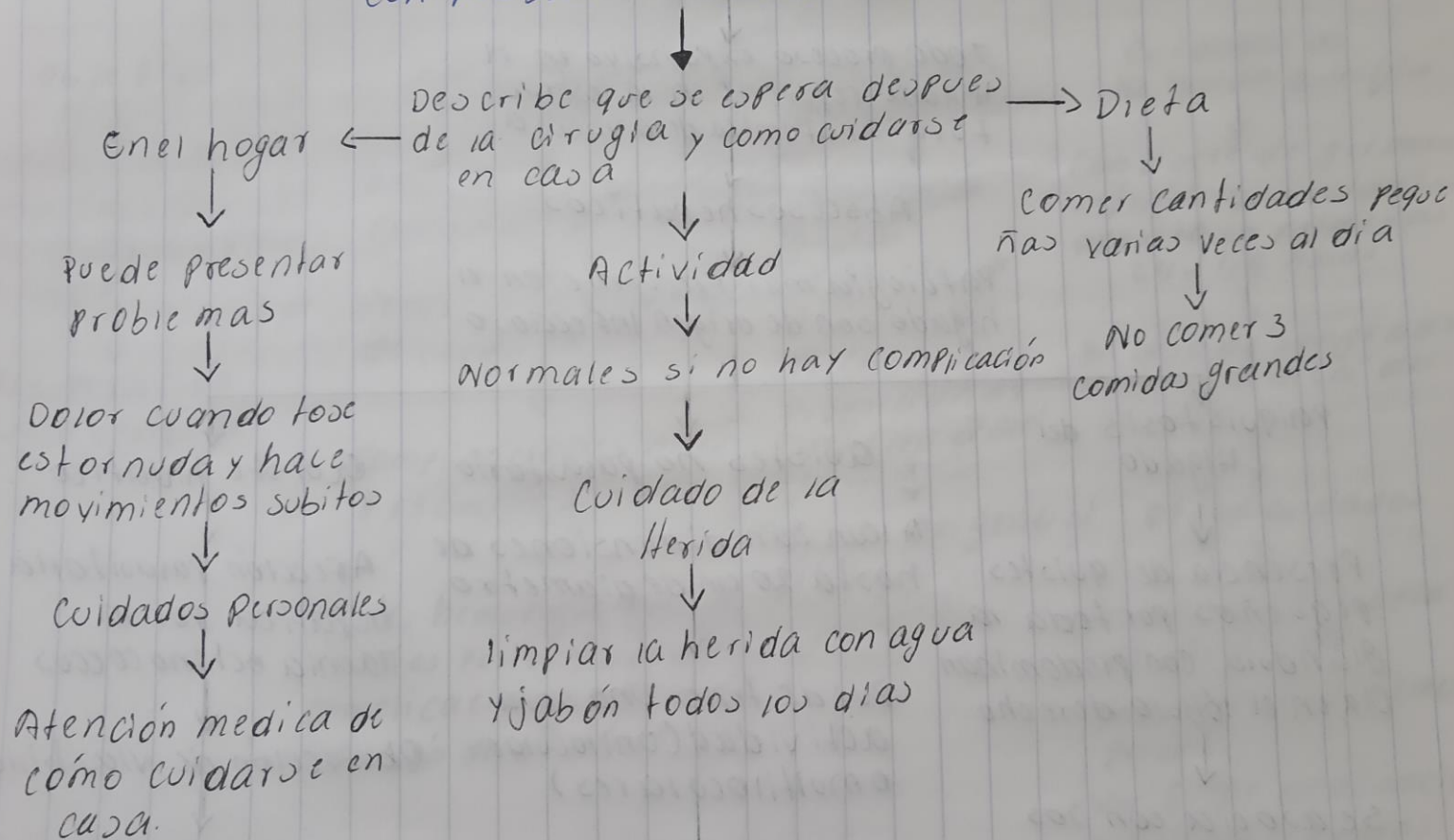
1.12 Alteraciones Intestinales



Incontinencia fecal o recto
Hemorroides o enf. hemoroidal
Fisura anal, dermatosis perianales
Prolapso y úlceras rectal
Tumores del colon y recto anal

Destacan las enfermedades
diverticular y cáncer colorrectal

1.13 Cuidados de enfermería a pacientes con problemas intestinales

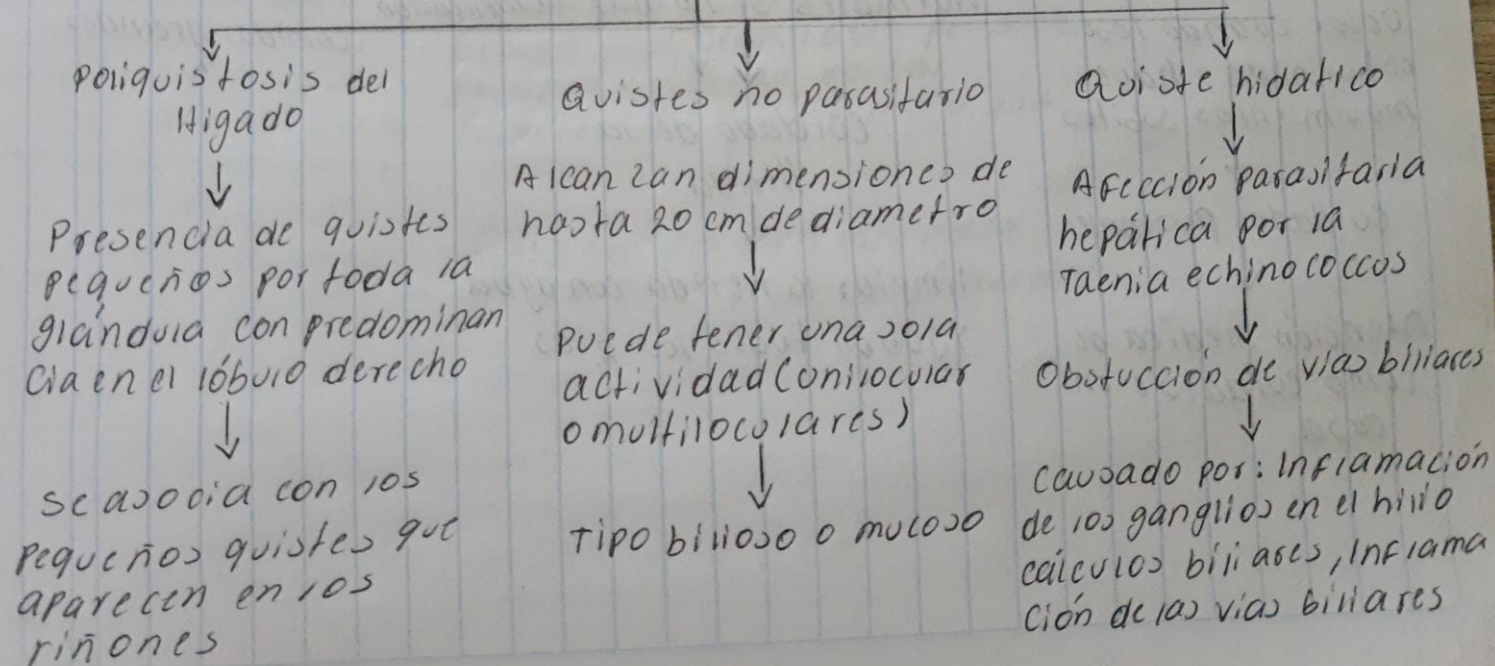


1.14 Alteraciones del hígado y vías biliares

Todo proceso expansivo en el hígado repercute en la estructura anatómica de la vena porta

Abscesos hepáticos

Patología más frecuente en el hígado son de origen infeccioso



1.15 cuidados de enfermería a px con problemas hepatobiliares

Objetivo
↓
Proporcionar los conocimientos necesarios para ayudar
↓
Recuperación física y psicológica

Consideraciones Previas
↓
Conocer los antecedentes personales
↓
Prevenir el desarrollo de complicaciones
↓
Complicaciones más frecuentes son:
↓
Dolor, hemorragia, náuseas y vómitos postoperatorios
Complicaciones respiratorias
Infección del sitio quirúrgico

Cuidados Postoperatorios
↓
Valoración Inicial
Verificar la identificación de px
Proporcionar intimidad
↓
Aplicar oxígeno si procede

Cuidados de la herida quirúrgica
↓
Con cierre de primera intención, no levantar apósito en primeras 24-48 horas
↓
En caso de sangrado rotular el área del apósito
↓
Otros cuidados
↓
• Realiza fisioterapia respiratoria
• Fomentar movilización precoz
• Verificar eliminación intestinal y ruidos
• Administrar tratamiento prescrito

1.16 Alteración del páncreas

La duodeno-pancreatectomía

Intervención utilizada para extirpar los tumores de la cabeza del páncreas

Pancreatectomía distal

Para extirpar tumores de cuerpo y cola del páncreas

Todas pueden realizarse por laparoscopia

Tumor más frecuente

El carcinoma

Puede operarse con intención curativa

El ampuloma

Se origina en la papila de Vater

Requiere de una duodeno-pancreatectomía

1.17 Cuidados de enfermería a Px
con alteraciones del páncreas



Papel de enfermería → Alivio del dolor mediante
aplicación de analgésicos



Colaboración en el proceso Dx



Control regular de

- Control de glicemia
- Atención a signos de hiperglicemia.



- constante vitales
- Diuresis
- Registro de balance hídrico



Reducir la estimulación
del páncreas