

DOCENTE: María Cecilia Zamorano Rodríguez

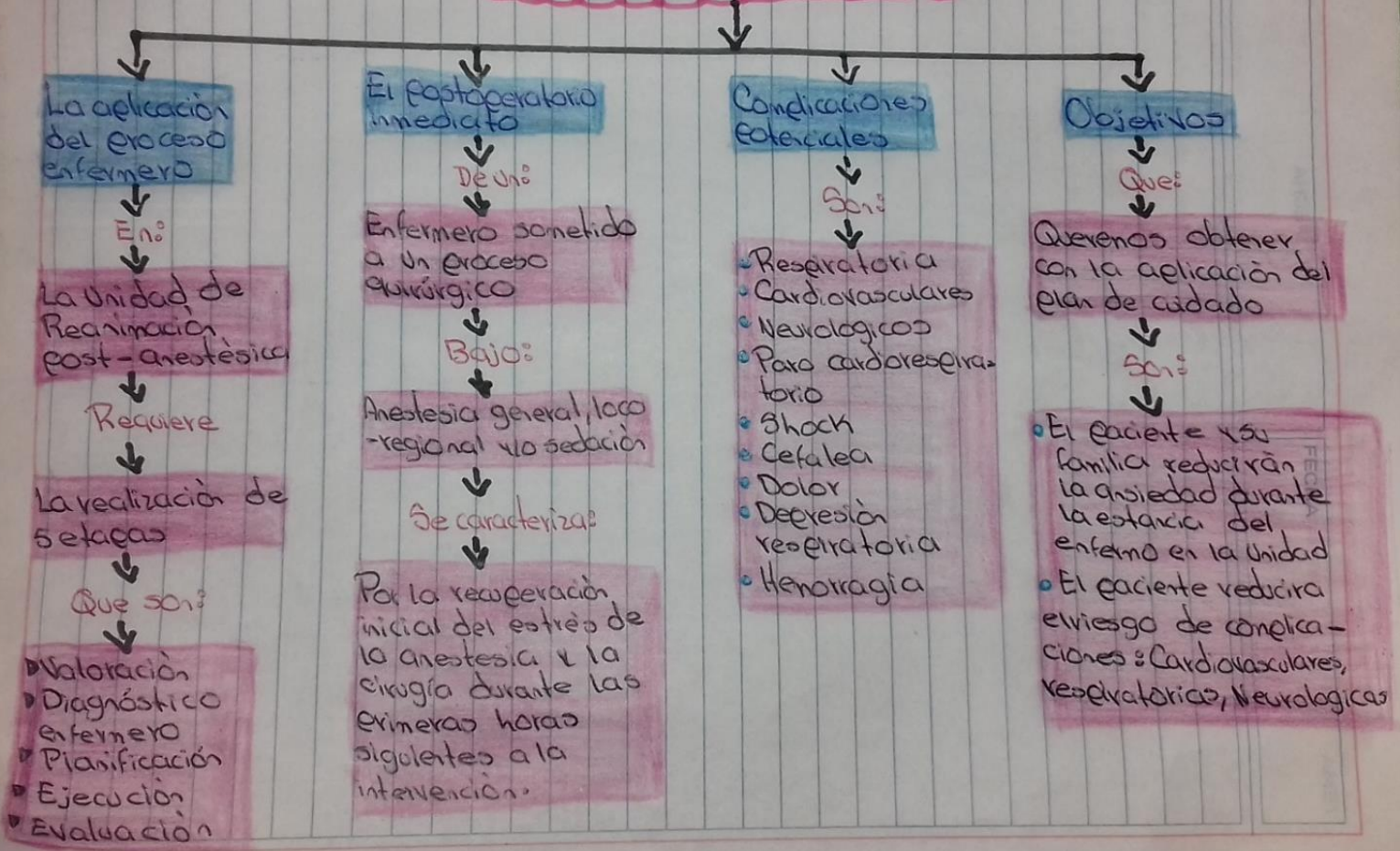
ALUMNA: Guadalupe del Carmen Hernández Velasco

MATERIA: Enfermería Médico Quirúrgico II

LICENCIATURA: Enfermería

CUATRIMESTRE: 6"B"

1.11: Cuidados de enfermería al paciente con alteraciones gástricas.



1.12: Alteraciones intestinales

Colo proctología

Es:

La especialidad de la medicina derivada de la cirugía general

Que brinda:

Diagnóstico y tratamiento quirúrgico y no quirúrgico de las enfermedades del colon, recto y ano.

Enfermedades y síntomas

Los cuales:

Es recomendable acudir a un especialista en cirugía de colon y recto

Algunas son:

- Incontinencia fecal y estreñimiento
- Hemorroides
- Fisura anal
- Dermatitis Perianales
- Tumores del Colon Recto y Ano

Complicaciones quirúrgicas

De:

La enfermedad inflamatoria intestinal

Algunas son:

- Angiodisplasias de colon
- Pólipos de colon y recto
- Cáncer de Colon, Recto y Ano
- Vólvulo
- Rectocele

Dentro de las enfermedades

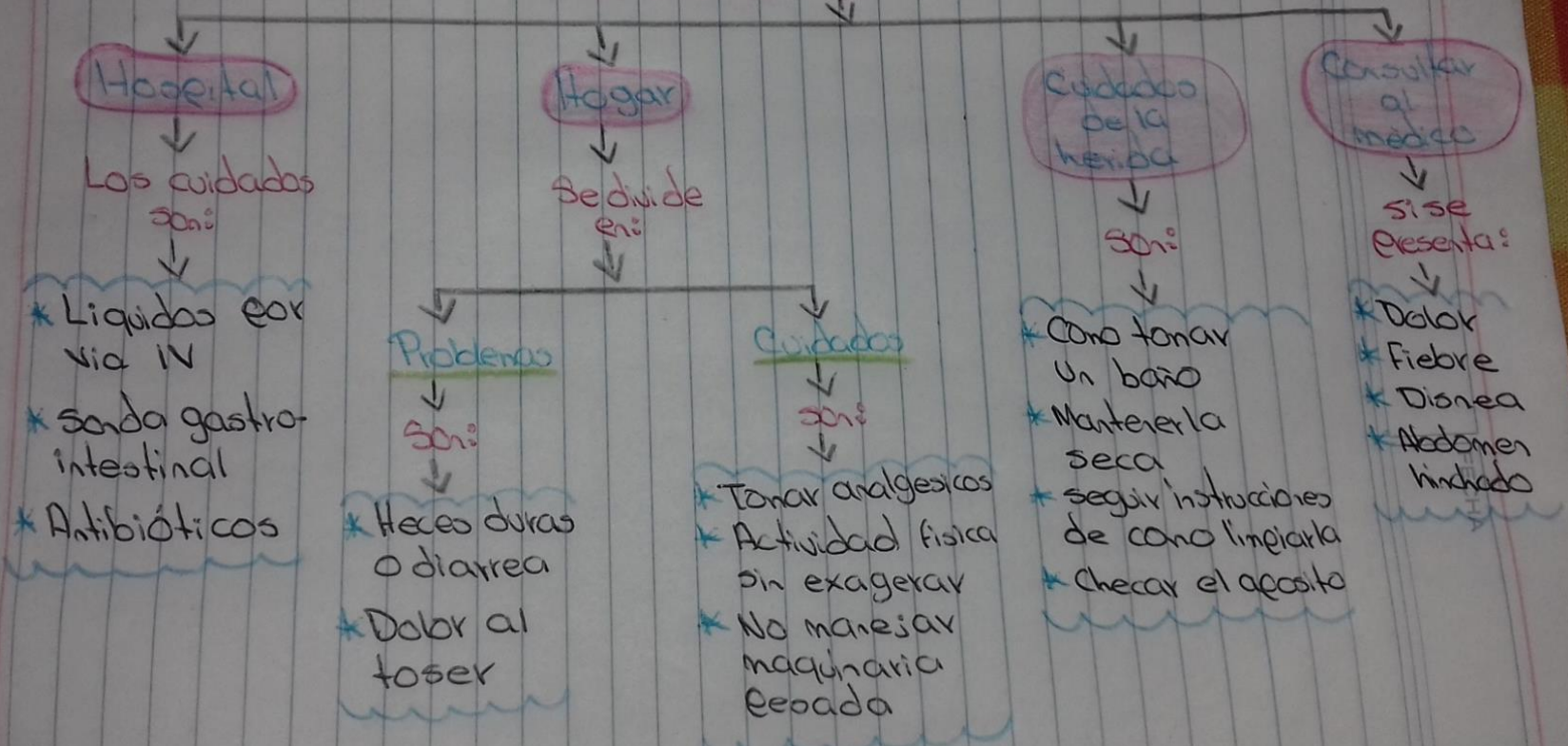
Del:

Colon destacan la enfermedad diverticular y el cáncer colorrectal

TEMA

FECHA

1.13: Cuidados de enfermería a pacientes con problemas intestinales



TEMA

1.14: Alteraciones del hígado y vías biliares

TEMA

Absceso hepáticos

Son:

La patología quirúrgica más frecuente que se presenta en el hígado

Son:

De origen infeccioso

codificados por:

Gérmenes gram negativos o anaerobios.

Quiistes hepáticos

Se presentan 2 variedades

Poliquistosis del hígado

Es:

Una afección caracterizada por la presencia de quistes pequeños o medianos por toda la glándula

Quiistes no Parasitarios

Denominados

Quiistes solitarios. Alcanzan dimensiones de hasta 20 cm de diámetro

Quiistes hidatídico

Son:

Afecciones parasitaria por la Taenia echinococcus

Obstrucción de las vías biliares

Es:

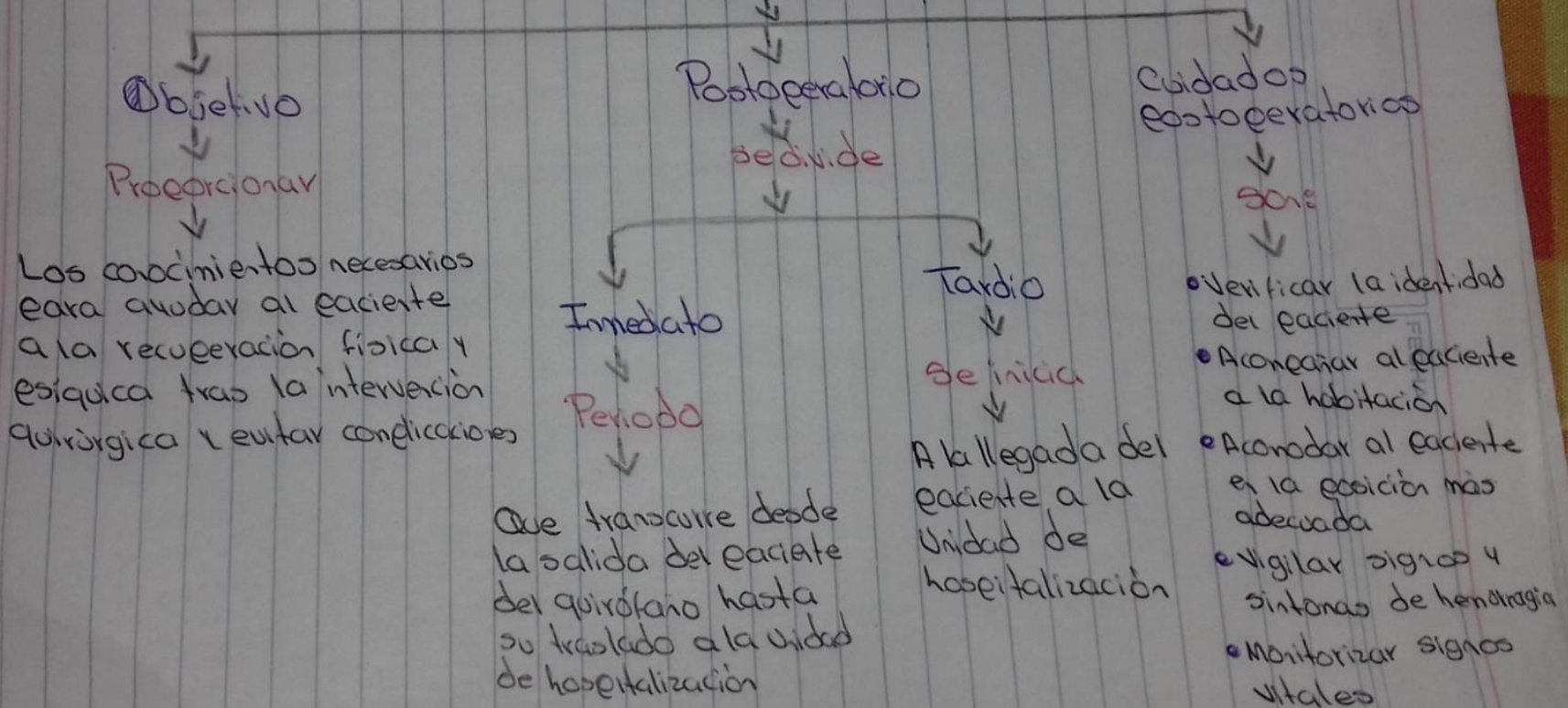
Un bloqueo en los conductos que transportan la bilis

Síntomas

- Dolor abdominal en el lado superior derecho
- Orina turbia
- Fiebre
- Picazón
- Ictericia
- Náuseas y vómitos

1.15: Cuidados de enfermería a pacientes con problemas hepatobiliares.

Cuidados postoperatorios en la unidad de hospitalización



1.16: Alteraciones del páncreas

La duodeno-pancreatectomía

Es:

La intervención que se realiza para extirpar los tumores de la cabeza del páncreas

Pancreatectomía distal

Es:

La intervención que se realiza para extirpar los tumores de cuerpo y cola del páncreas

Carcinoma de páncreas

Es:

Uno de los tumores digestivos que tiene un peor pronóstico

Su tratamiento es:

La extirpación quirúrgica de los nódulos

Amploma

Es:

Un tumor que se origina en la papila de Vater que es la desembocadura del conducto pancreático en el duodeno

Su tratamiento es:

La realización de una duodeno-pancreatectomía teniendo que extirpar la cabeza del páncreas y el duodeno en bloque

Colangiocarcinoma

Es:

Un tumor maligno que en realidad se origina en las células del conducto biliar

TEMA

FECHA

1.17: Cuidados de enfermería a pacientes con alteraciones del páncreas

✓ Papel de enfermería

✓ Colaboración

En el proceso diagnóstico

✓ Con:

- ▶ Analítica y determinación
- ▶ Enzimas pancreáticas en sangre y orina
- ▶ Radiografías
- ▶ Ecografías
- ▶ TAC

✓ Control regular

✓ De

- Constantes vitales
- Diuresis
- Registro del balance hídrico
- Vigilar el estado general del paciente

✓ Alivio del dolor

✓ Mediante

La administración de analgésico bajo prescripción médica

✓ La morfina

Esta contraindicada pues eleva el tono del esfínter de Oddi

✓ Realización

✓ De:

✓ Sondaje nasogástrico

✓ Para

Reducir la estimulación del páncreas

TEMA

FECHA