


LICENCIATURA EN ENFERMERÍA

Enfermería médico quirúrgica II



Catedrático(a): Prof.(a) María Cecilia Zamorano
Rodríguez.

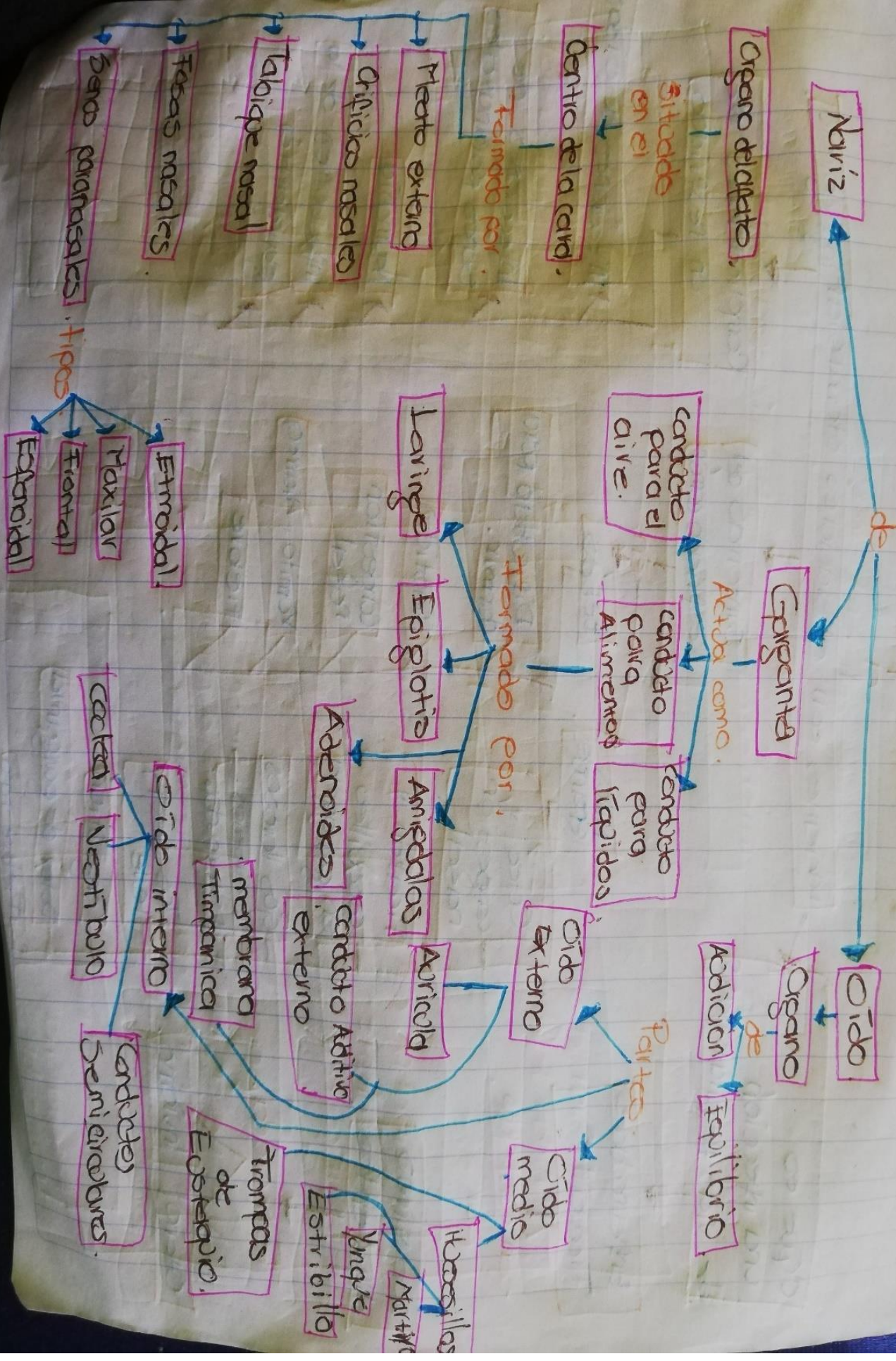
Mapas conceptuales

Alumna: Araceli Guadalupe García Aguilar

6to. Cuatrimestre Grupo "B"

4.6 Fisiopatología

01/2020



4.7 Valoración y problemas generales

¿Que es una infección de vías respiratorias?

Enfermedades frecuentes

200 causas

por

200 tipos diferentes

Temporada

Otño

Invierno

Pacientes con alteraciones otomolarinológicas

Síntomas del resfriado común

Niños grandes

Goteo y congestión nasal

Fiebre y congestión en garganta

Ojos llorosos

Estornudos

Tos seca y leve

Congestión

Dolor de garganta

Bebés

Dificultad para dormir

Fatiga

Congestión nasal

Vomito y diarrea

Fiebre

Complicaciones de un resfriado

Infecciones de oídos

Infecciones de sinus paranasales

Neumonía

Infecciones de la garganta

Faringitis

4.8 Alteraciones

de las:

Vías Respiratorias bajas.

Neumonía

Infección de uno o dos pulmones

Síntomas:

- Fiebre Alta
- Escalofríos
- Tos con flemas
- Falta de respiración
- Dolor en el pecho
- Resfrío/Gripe

Bronquitis

Inchazón e inflamación

de:

Vías aéreas principales

Bronquitis Aguda

Después de un resfriado

Enfermedad Seudogripal

Bronquitis crónica

Afección prolongada

Tos con flema durante 3 meses

EPOC

Enfermedad pulmonar obstructiva crónica

obstruye el flujo de aire

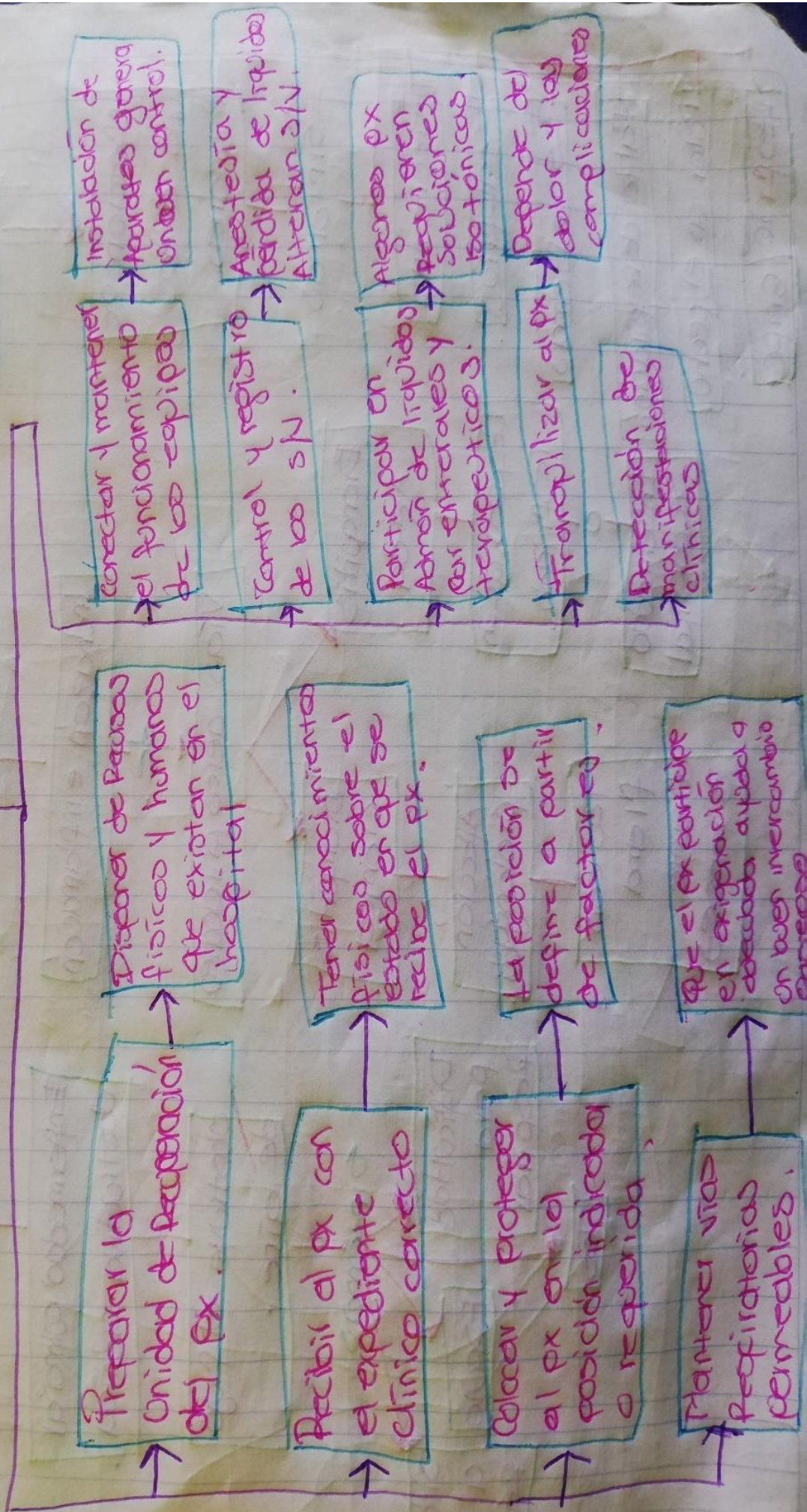
Síntomas:

- Dificultad para Respirar
- Espasmo
- Tos
- Silbido al Respirar

H.9 Cuidados de enfermería

Pacientes con problemas

Intervenidos de oído, nariz y garganta



4.10. Cuidados de enfermería en las urgencias de ORL

en las.

Urgencias de ORL

Continuar con acciones mencionadas en el periodo inmediato.

Vigilando constantemente la herida.

Ayudar a la Ambulación del paciente.

La ambulación temprana evita complicaciones.

Participar o colaborar en id de etoterapia.

La dieta prescrita depende del tipo de cirugía.

Atención a los Dientes.

La suspensión de la cirugía después de la cirugía es consecuencia del estrés.

Atención a las complicaciones.

Reeducir ser mayores o menores.

Enviar al px al servicio correspondiente.

Recuperación y control de signos vitales.

Instruir al px y familia sobre indicaciones específicas.

Seguir con cuidados secundarios hacia el px.

Bibliografía

Rodríguez., M. C. (s.f.). *Antología enfermería médico quirúrgico II. PDF*. Obtenido de Antología. PDF.