

**PRESENTA EL ALUMNO: Jhoana Valeria
Narvaez Flores**

GRUPO, CUATRIMESTRE Y MODALIDAD:

6to CUATRIMESTRE "A" LICENCIATURA EN
ENFERMERIA ESCOLARIZADO

DOCENTE: Maria Cecilia Zamorano Rodriguez

MATERIA : Enfermería medico Quirúrgica II

TRABAJO: Mapa conceptual

FECHA: 11/06/2020

Insuficiencia renal

Concepto:

Es el daño transitorio o permanente de las nefronas.
↓
Haciendo que las nefronas no funcionen con normalidad.

Tipos:

Aguda:

Comienzo de forma repentina y es potencialmente reversible.

Crónica:

Progresiva lentamente (3 meses) y puede llegar a ser permanente.

Algunos trastornos son:

Algunos trastornos son:

Algunos trastornos son:

Algunos trastornos son:

- Disminución del flujo de sangre a las nefronas temp.
- Obstrucción del trayecto de vías urinarias
- Ingestión de ciertos medicamentos
- UN pare curativo.
- Sx. urémico hemolítico.
- Glomerulonefritis

- Sx de Alport
- Sx nefrótico
- Enf. poliquísticas de riñón.
- Cistitis

- ### Aguda:
- Hematuria
 - Fiebre
 - Erupción
 - Vómitos
 - Dolor Abdo.
 - Alteración al miccionar
 - Fatidez

- ### Crónica:
- Falta de apetito
 - Vómitos
 - Cansancio
 - Molestia general
 - Mal aliento
 - Tono muscular débil

Síntomas:

Diagnóstico:

Además del examen físico y historia clínica, se aconseja realizar:

Exámenes de sangre.

Exámenes de orina

Radiografía de tórax

Gammaografía osc.

Ultrasonido renal

EKG

Biopsia renal

209

Cuidados de enfermería a px con insuficiencia renal.

Enfermería en nefrología

Implementar conocimientos

en atención primaria para:

- Limitar los factores de riesgo.
- Diagnóstico precoz.
- Entrenamiento de la progresión etc.

Las herramientas son:

- Escucha de enfermera
- Seguimiento de usuarios
- Intervenciones.
- Visitas domiciliarias
- Registro de historia clínica.
- Actividades educativas
- Integrar a grupos de apoyo.
- Crear protocolo


Cuidados de enfermería en los factores de riesgo de la enfermedad avanzada:

En px con $Hb < 11$ g/dl

< 66 ml/min/1.73m²

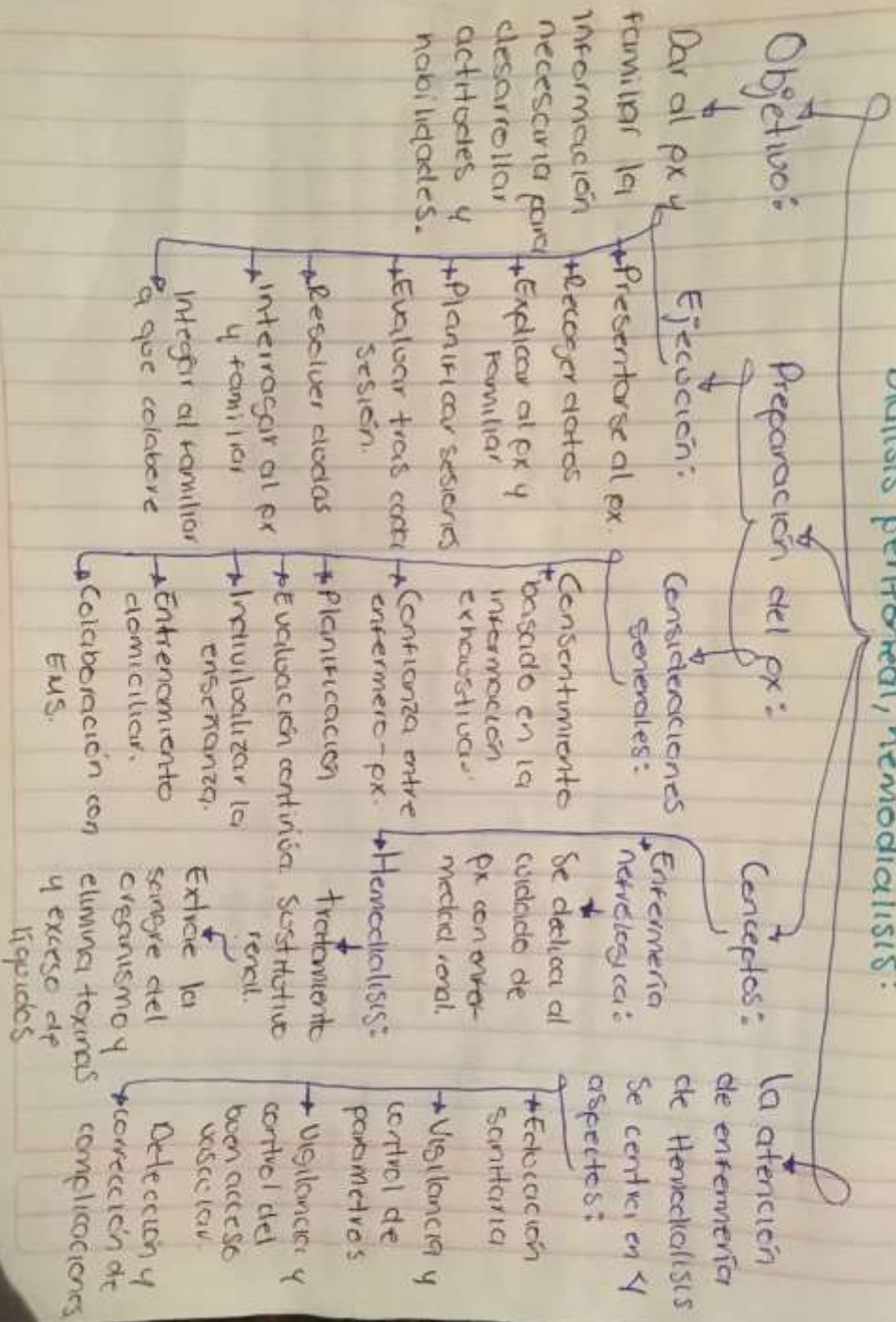
Deben ser valorados en búsqueda de anemia, la normalización de Hb en EIC se asocia a la mejoría

El Tx en px con hemo pot de ser por vía:

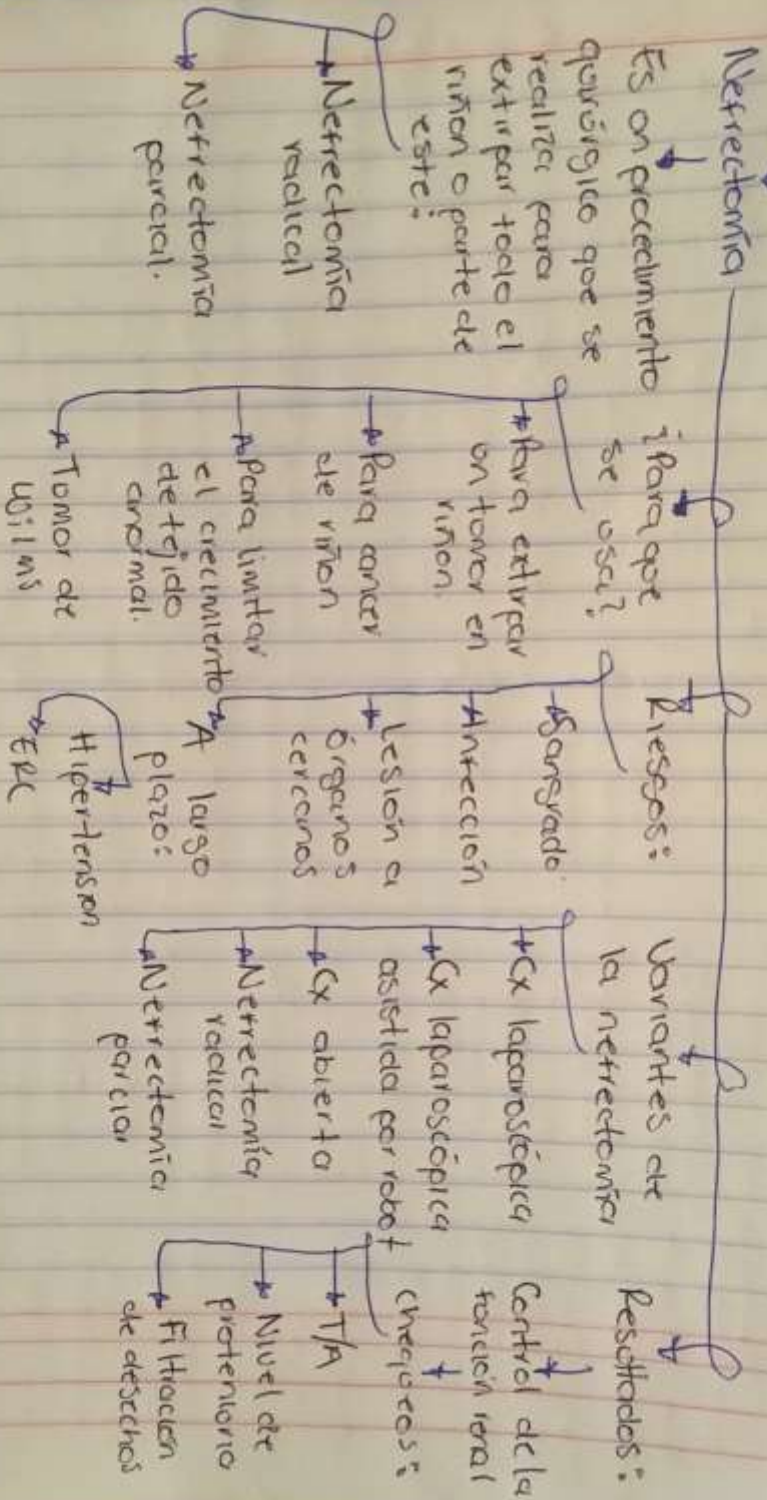


2-5

Cuidados de enfermería a px con diálisis peritoneal, hemodiálisis:



2.6 Problemas que requieren cirugía general:



(Rodriguez, 2020)

Bibliografía

(2020). 2.3 al 2.6. En M. C. Rodriguez, *Enfermería medico quirúrgica II* (pág. 84 a 98). Comitán: UDS.