


LICENCIATURA EN ENFERMERÍA

Enfermería médico quirúrgica II



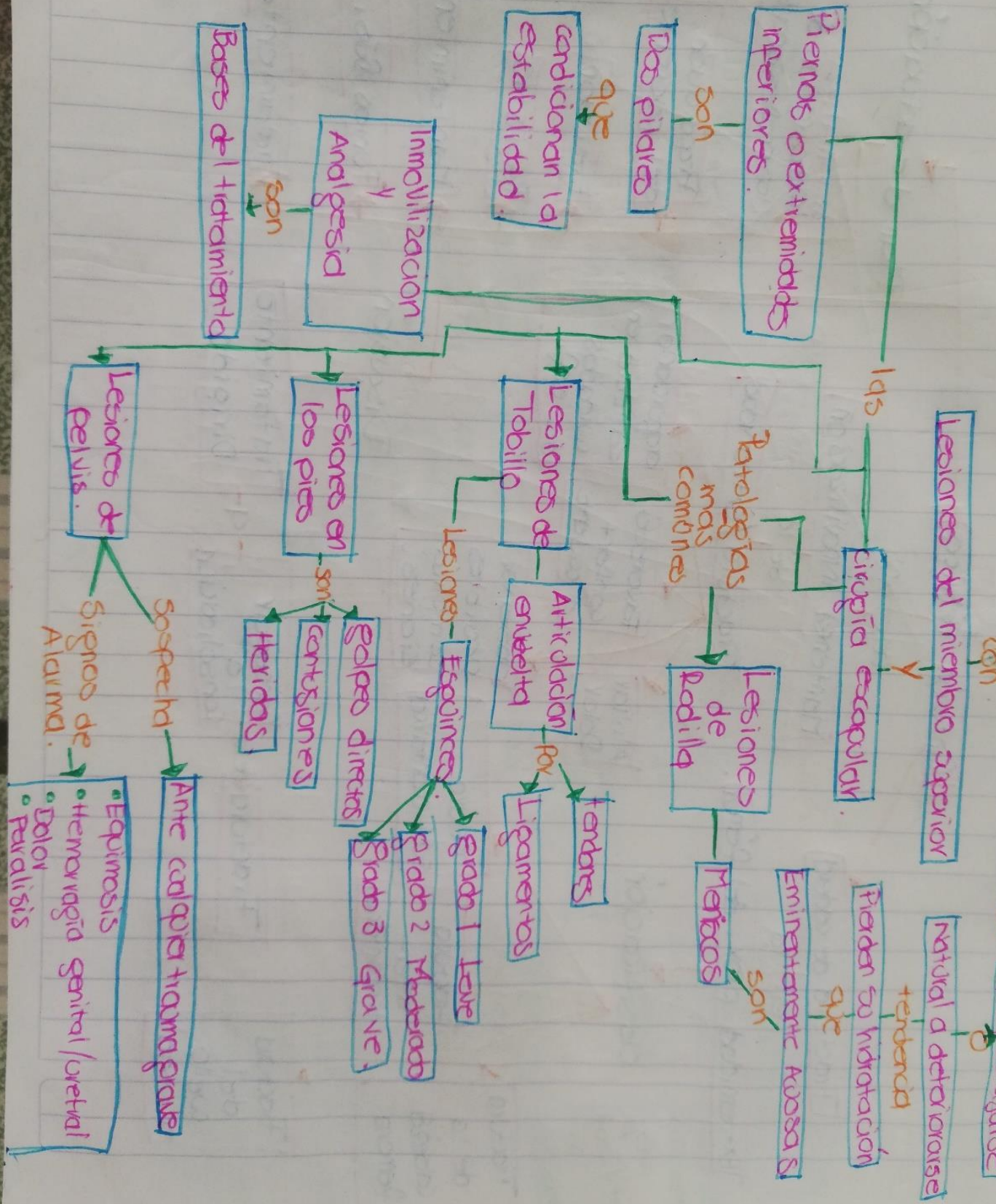
Catedrático(a): Prof.(a) María Cecilia Zamorano
Rodríguez.

Mapas conceptuales

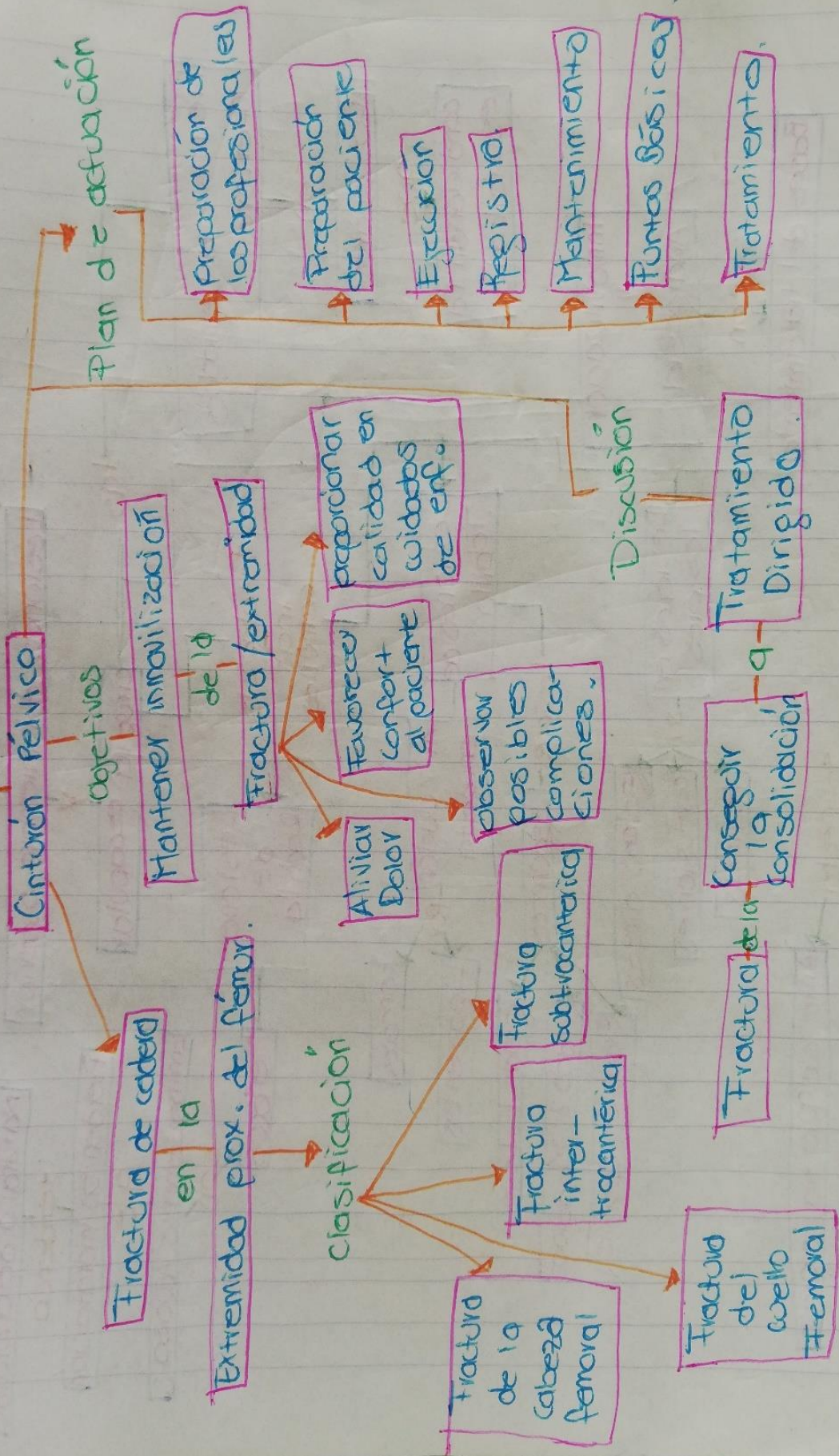
Alumna: Araceli Guadalupe García Aguilar

6to. Cuatrimestre Grupo "B"

3.6 Cuidados de enfermería apropiados



3.7 Lesiones del miembro inferior



3.8 Cuidados de enfermería a pacientes

Lesiones del miembro inferior

con

Cinturón pélvico.

Manejo del Dolor.

Evaluar eficacia del analgésico.

Asegurarse que el paciente reciba los cuidados analgésicos correspondientes.

Preparar aliviar el dolor óptimo.

Disminuir/eliminar factores que precipiten Dolor.

Prevención de las úlceras por presión

Vigilar estado nutricional del px.

Mantener ropa de la cama limpia, seca y sin arrugas.

colocar al px. con alineación corporal adecuada.

colocar al px. en sobre un cojón anti-escaras.

Disminución de la Ansiedad.

Escuchar con atención.

crear un ambiente favorable para la confianza.

Identificar cambios en nivel de ansiedad.

Permanecer con el paciente para reducir el miedo y promover la seguridad.

3.9 Alteraciones Osteo Articulares

que

Requieren Cirugía

Traumáticas

Esguinces

Luxación de forma momentánea

Luxaciones

Desplazamiento y resistencia del hueso

Fracturas

Traumatismo produce hemorragias

Infecciosas

Osteomielitis

Infección del hueso

Tuberculosis ósea

Enfermedad infecciosa

Bacilo de Koch

Bacilo de Koch

Mal de Pott

Afección de la columna vertebral

Inflamatorias

Artritis

Artritis Reumatoide

Enfermedad sistémica, crónica, progresiva inflamatoria del

Tegido conjuntivo

Lupus eritematoso

Enfermedad Autoinmune crónica

Inflamación de la membrana sinovial produce

Cambios degenerativos en la

Articulación

Degenerativas

Artrosis

es la

Degeneración del cartilago en formación

de osteocitos en el

Borde Articular y engrosamiento capsular

Osteoporosis

El

Trastorno Degenerativo es

Disminución de la masa ósea

Debilita

Estructura del hueso

3.10 Cuidados de enfermería

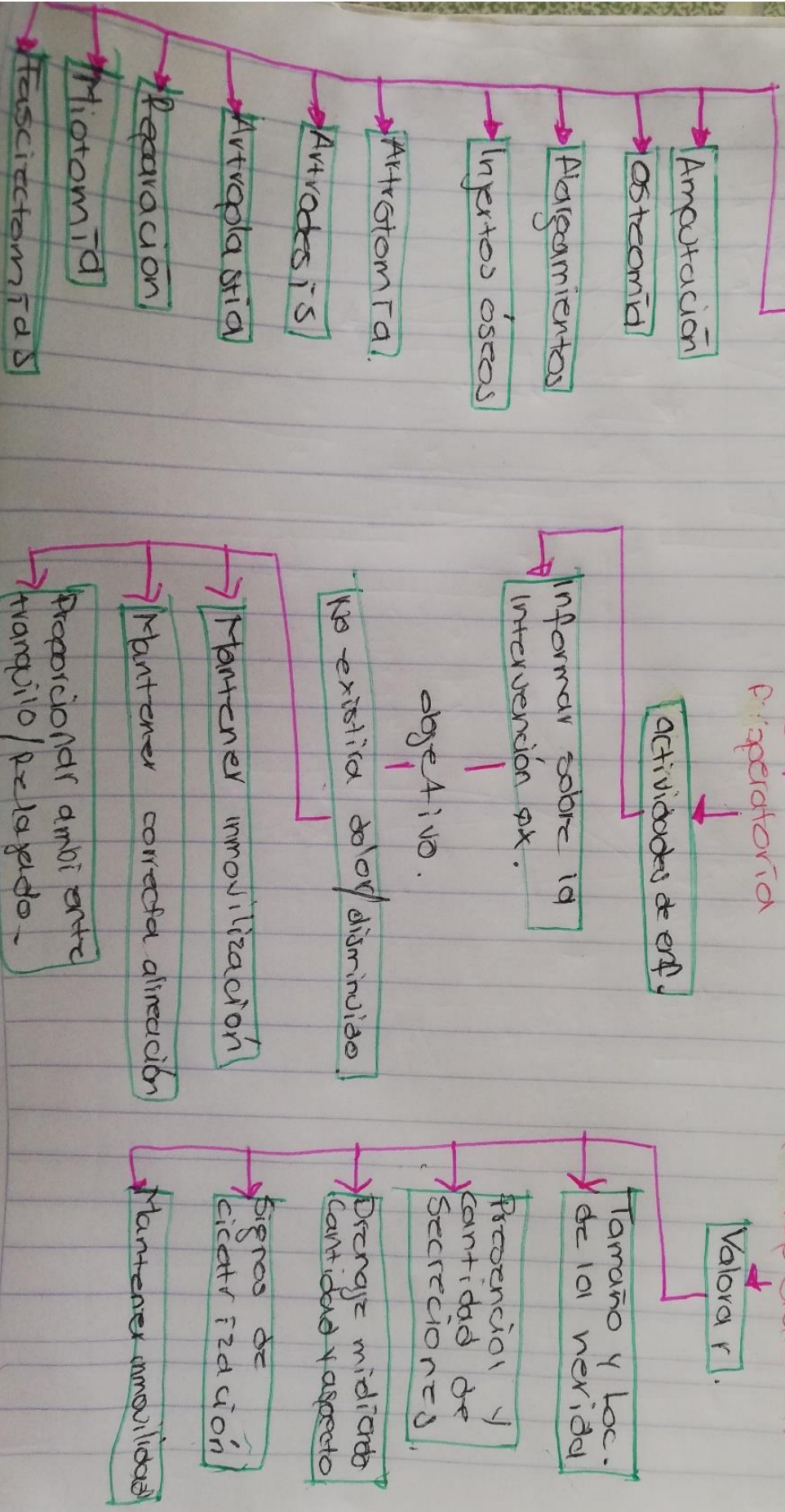
Cirugía osteo articular

en la

Principales
Intervenciones.

Fase
Preoperatoria

Fase
postoperatoria.



Bibliografía

Rodríguez., M. C. (s.f.). *Antología enfermería médico quirúrgico II. PDF*. Obtenido de Antología. PDF.