

LICENCIATURA EN ENFERMERÍA

Enfermería médico quirúrgica II

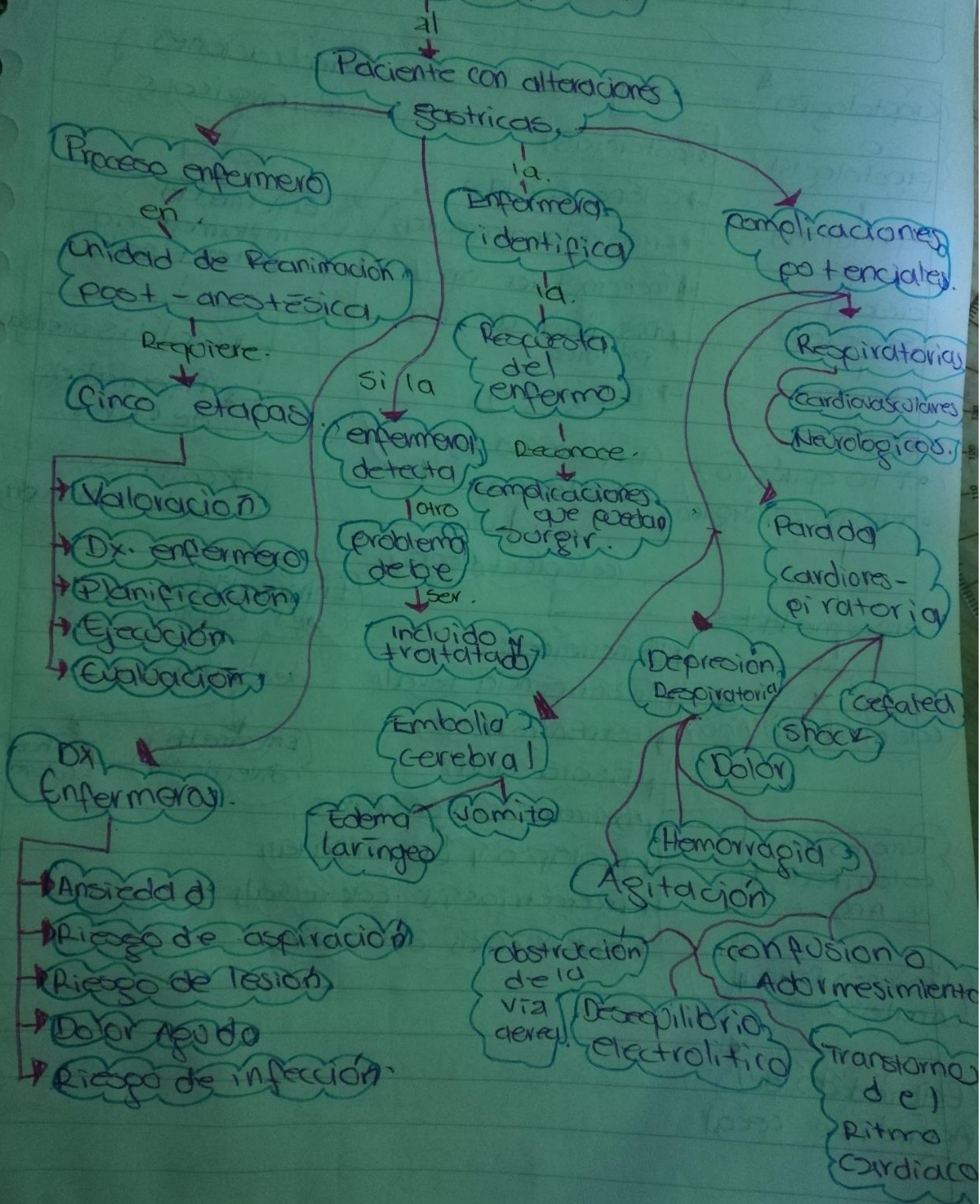
→
Catedrático(a): Prof.(a) María Cecilia Zamorano
Rodríguez.

Cuadro sinóptico

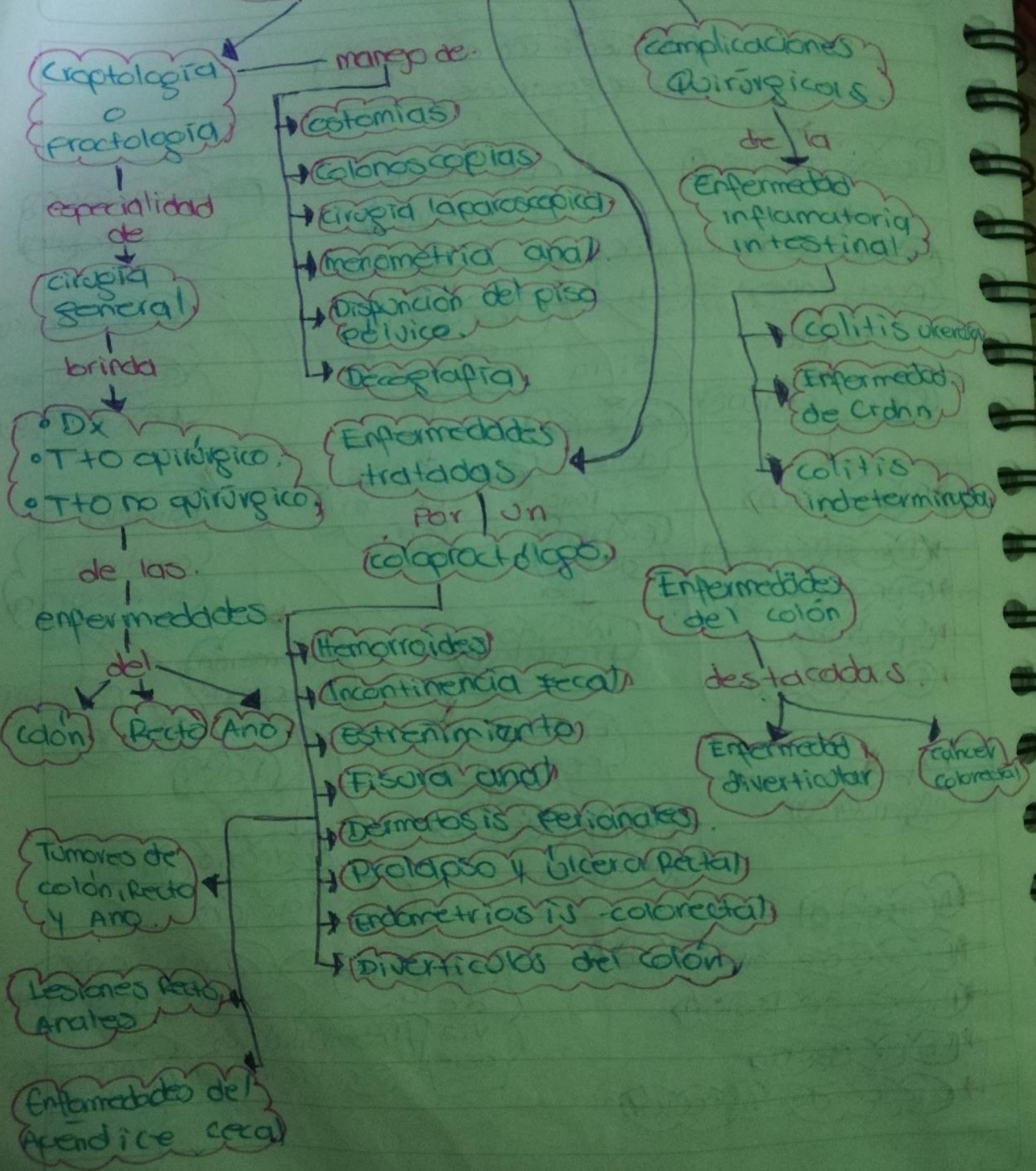
Alumna: Araceli Guadalupe García Aguilar

6to. Cuatrimestre Grupo "B"

1.11 Cuidados de enfermería

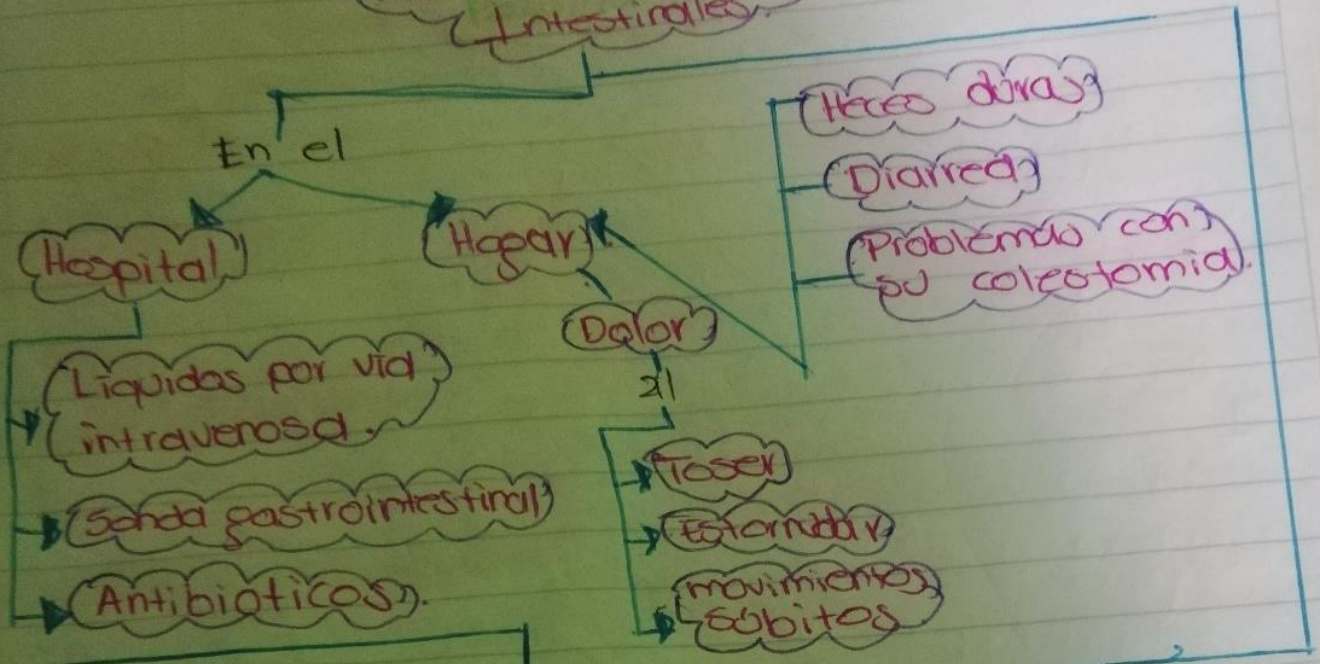


1.12. Alteraciones Intestinales



1.13 Cuidados de enfermería

Pacientes con problemas Intestinales



Cuidados

Personales

Seguir instrucciones

del

proveedor

de

Atención médica

Herida

Dieta

Coma cantidades pequeñas

de

Alimento varias veces

o

No

Coma 3 comidas grandes

1. 14 Alteraciones del Hígado

Vías biliares

Abcesos Hepáticos

son Patologías más frecuentes

en Hígado

son Infecciosas

condicionados por

Germenes Gram -

Pueden ser

Intrahepáticos

perihepáticos

Intestino delgado

Obstrucción de las vías Biliares

es un bloqueo

en conductos que transportan

la bilis

Hígado hasta vesícula biliar

desde

Quistes de las vías biliares

Inflamación de los ganglios en el hilo hepático

Calculos biliares

Inflamación en vías biliares

Lesión por ox de vesícula

Quistes Hepáticos

Variedades

No parasitarias

Poliquistosis del hígado

Quiste hídatico

Quistes serosos

Mucosas - son Congenitas

1.15 Cuidados de enfermería

Pacientes con problemas hepatobiliares.

proporcionar.

conocimientos necesarios.

para.

Ayudar al paciente

a la.

Recuperación Física

Recuperación psíquica

tras lo

Intervención Quirúrgica.

Evitar complicaciones.

Educar al Paciente.

Registrar

S/V y valoración del dolor.

Intervención, cuidados y educación

observaciones de incidencia.

Cuidados postoperatorios.

Consideraciones Previas.

Cáncer Antecedente personal.

Conocer tratamiento habitual Para.

prevenir complicaciones postoperatorias

Cuidados en el postoperatorio inmediato.

disponer.

protocolo específico

Cuidados en el postoperatorio mediano.

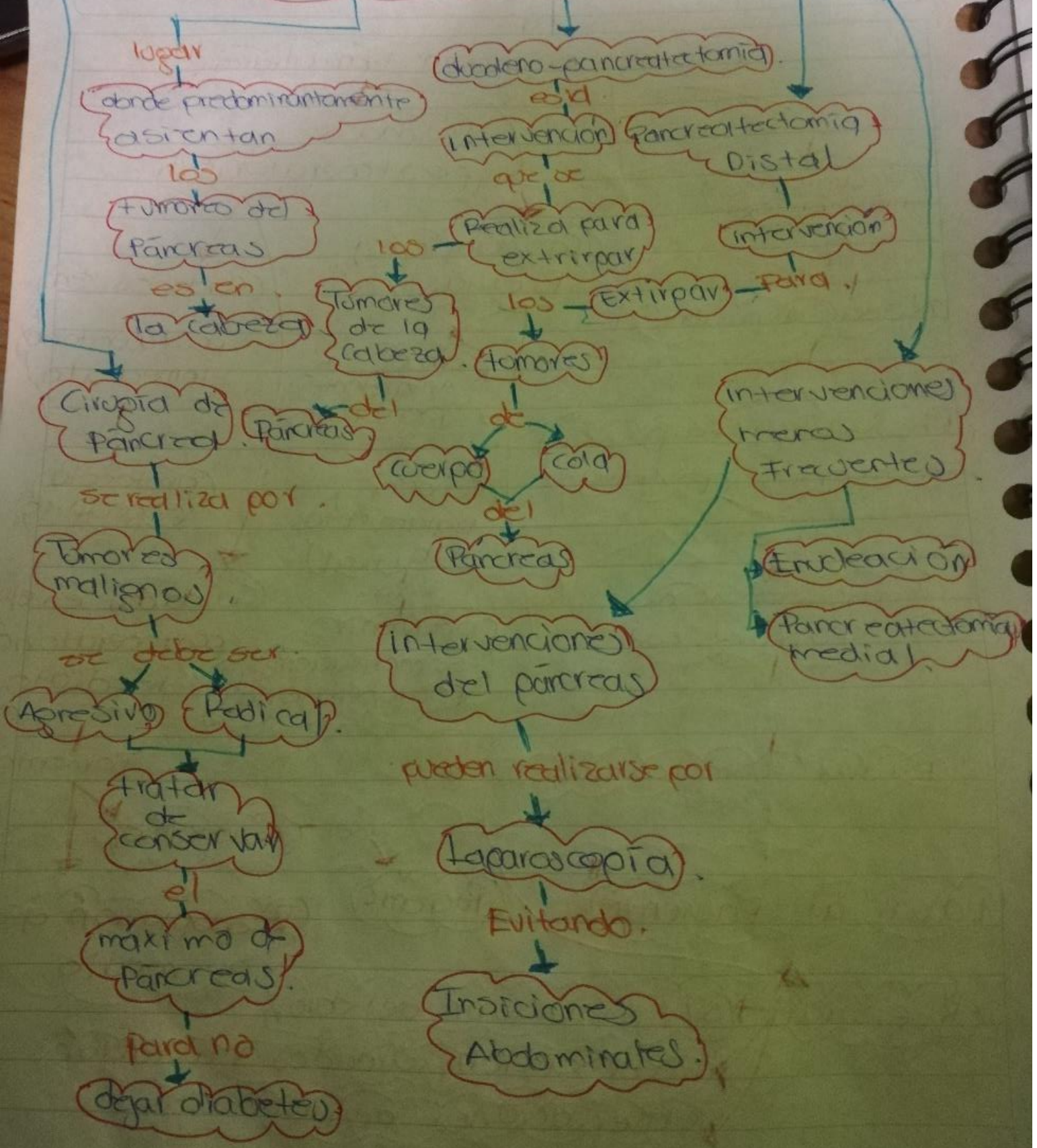
Fomenta.

del Autonomía.

Readaptación a su medio.

Paciente

1.16 Alteraciones del páncreas



1.17 Cuidados de enfermería

Pacientes con alteraciones

del páncreas

Alivio del dolor

mediante

Admin de Analgésicos

Insaturación y control de vías venosas

Insaturación y control de

Infermería

colaboración en

Dx

Constantes vitales

de

Estado general del paciente

Análisis y determinación

Diuresis

Balace Hidrico

enzimas pancreáticas

en

ecografías

Sangre

Radiografías

orina

TAC

Signos de hiperglucemia

q los

Atención

Control de la glucemia

Realización de sondaje Nasogástrico

Para

Reducir la estimulación del páncreas

Preparación del Paciente

Para

cirugía

cuando este

indicado

Educación Sanitaria

Bibliografía

Rodríguez., M. C. (s.f.). *Antología enfermería médico quirúrgico II. PDF*. Obtenido de Antología. PDF.