


Materia: Quirúrgica II

Trabajo: Mapa conceptual

Maestro: María Cecilia Zamorano Rodríguez

Alumno: Raúl Alejandro Rojas Ángeles



Licenciatura: Enfermería

Cuatrimestre: 6°

Grupo: "B"

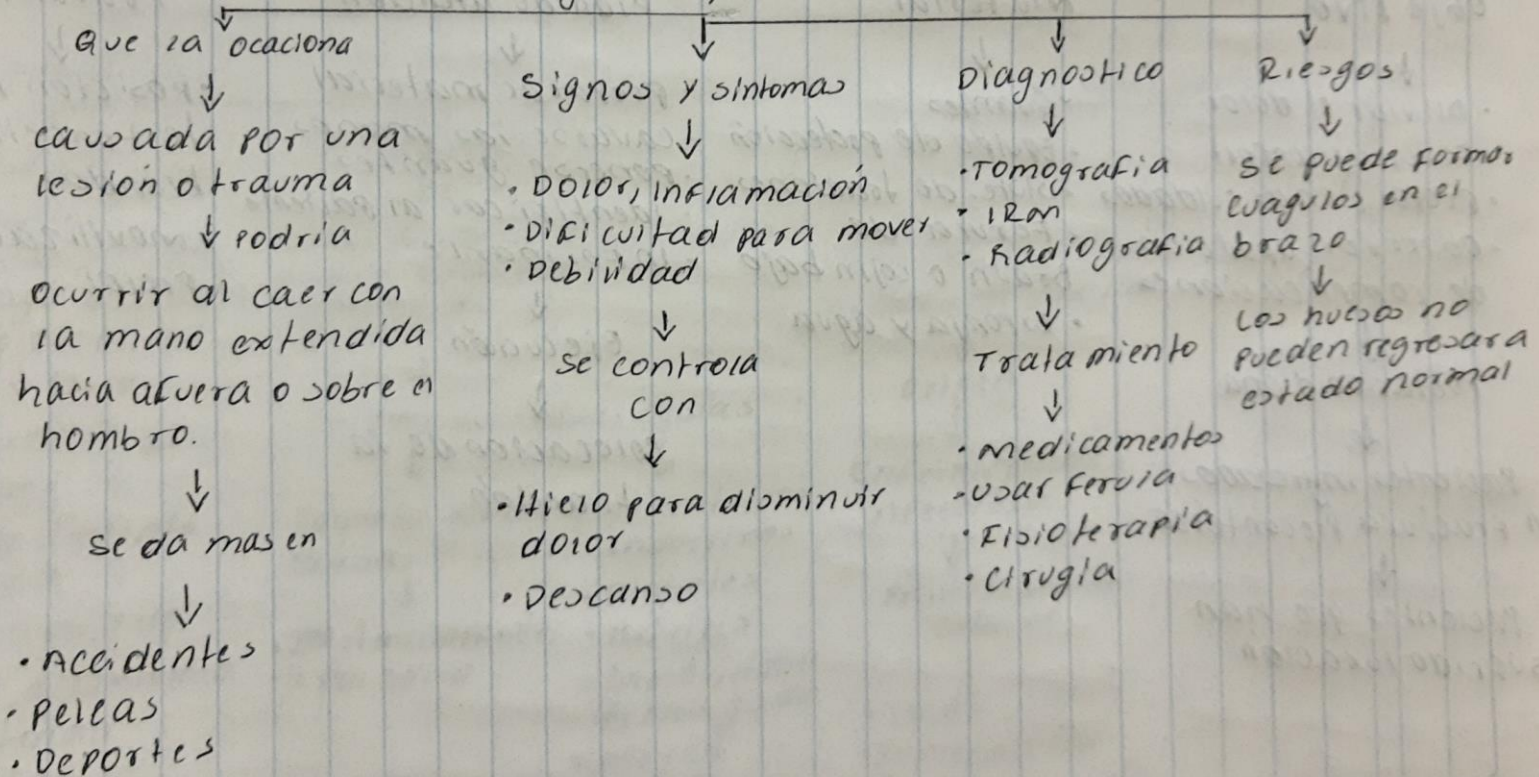
3.6 CUIDADOS DE ENF. A PACIENTES DEL MIEMBRO SUPERIOR Y CIRUGIA ESCAPULAR

↓ es

La rotura de la escápula

↓

escápula es el hueso
grande y plano



3.7 LESIONES DEL MIEMBRO

INFERIOR Y CINTURON PELVICO

↓
Son 2 Piliars que
Condicionan la estabilidad
Por definición inestable.

Lesiones de rodilla

↓
La forman

↓
El femur, tibia
y la rotula

↓
Es reforzado
por

- Complejo estabilizador anterior
- Complejo Estab. posterior
- Complejo Estab. Laterales
- Complejo Estab. Central

Lesion de tobillo

↓
Formado
por

↓
La tibia, peroneo y
hueso astragalio

↓
Ligamentos

↓
Formado por:
peroneo -
astralgio - anterior

↓
Tendones → Tratamiento

- Esguince grado 1
- Esguince grado 2
- Esguince grado 3
- Aplicar frío
- Vendajes

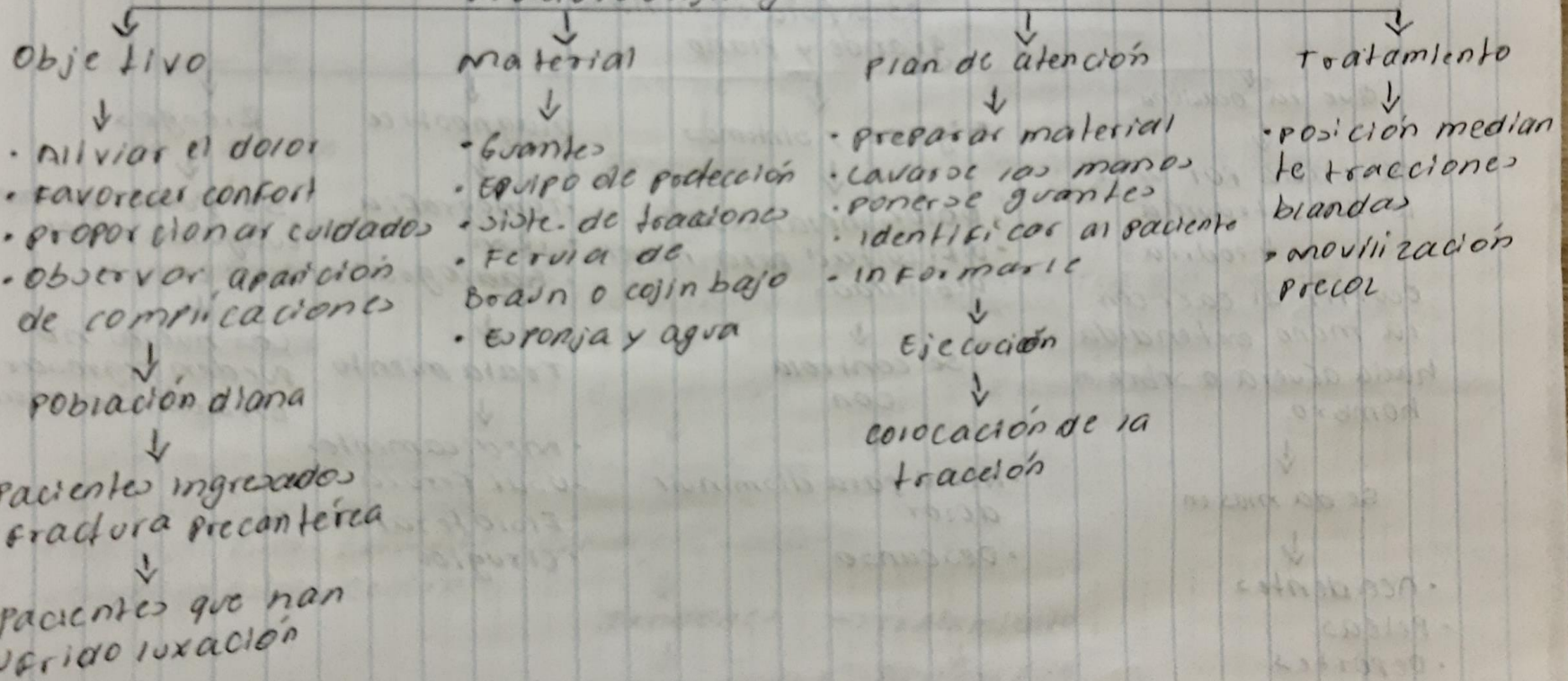
Lesion de pelvis

↓
Se considera signos de
alarma ante:

- Hemorragia genital
- Dolor y defensa de la musculatura
- Paralisis de extremidades

3.8 CUIDADOS DE ENFERMERIA A PX CON LESIONES DEL MIEMBRO INFERIOR Y CINTURON PElVICO

↓
Tracción de gaste blandas
Para tracción constante en parte
fracturada, asegurando colocación



3.9 ALTERACIONES DE OSEO ARTICULARES QUE REQUIEREN CIRUGIA

- Degenerativas
- Inflammatorias
- Infecciosas
- Traumáticas

