


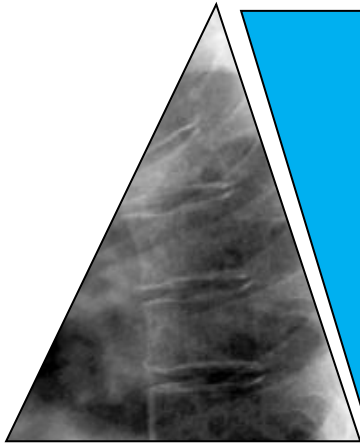
Tema: 2.1-2.2.

- 
- **NOMBRE DEL ALUMNO:** EXAR RUBELI GARCIA HERNANDEZ
 - **DOCENTE:** FELIPE ANTONIO MORALES HERNANDEZ
 - **CARRERA:** LIC. ENFERMERIA
 - **CUATRIMESTRES:** 6 "B"
 - **MATERIA:** ENFERMERIA GERONTOERIATRICA

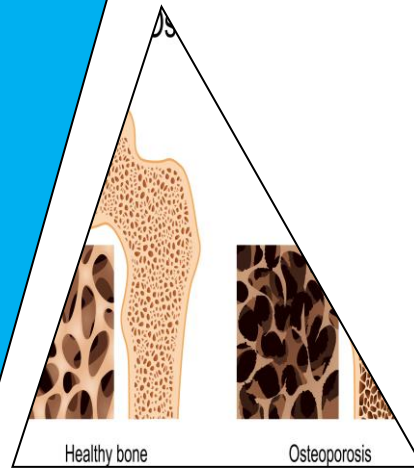
COMITÁN DE DOMINGUEZ CHIAPAS, A 04 DE JUNIO DE 2020

PROBLEMAS OSTEOARTICULARES

Para ello puede utilizar 2 técnicas de estudio aquella que intenta evaluar y cuantificar la densidad mineral ósea, y las densidades



La osteoporosis es una enfermedad metabólica ósea crónica y progresiva que se puede afectar a todo el esqueleto

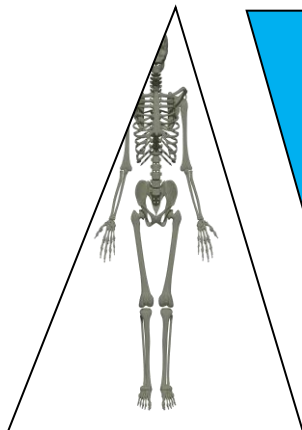


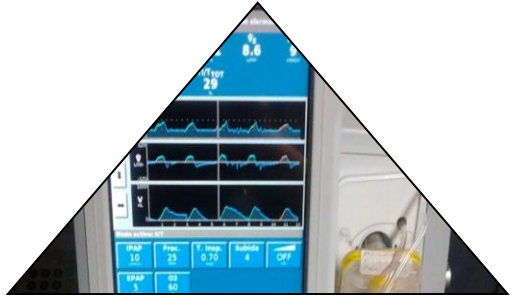
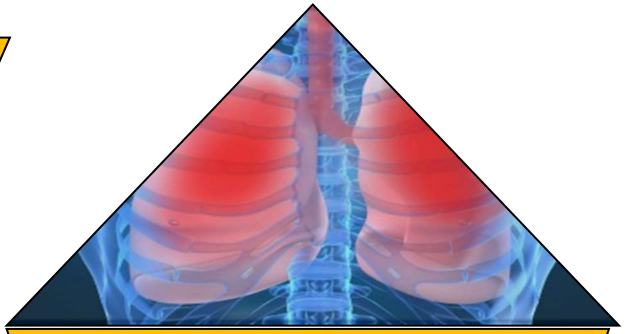

La única forma de saber si existe osteoporosis es mediante el conocimiento directo o indirecto de la masa ósea

La osteoporosis posmenopáusica se observa en mujeres de 50 a 70 años de edad la senil suele iniciarse después de los 70 años

Patogenia

El esqueleto está compuesto por hueso cortical, una capa externa compactada





BIBLIOGRAFIA:

ANTOLOGIA UDS / ENF.
 GERONTOGERIATRICA/
 F.A.M.H...