

PRESENTA EL ALUMNO:

Liliana Lòpez Lòpez

GRUPO, CUATRIMESTRE Y MODALIDAD:

6to CUTRIMESTRE "A" LICENCIATURA EN ENFERMERIA ESCOLARIZADO

DOCENTE:

BEATRIZ GORDILLO LOPEZ

MATERIA :

ENFERMERIA DEL ADULTO.

TRABAJO: Mapa mental.

FECHA: 30/07/2020

En ocasiones, estas infecciones pueden transmitirse de forma no sexual, como de madre a hijo durante el embarazo o parto, o a través de transfusiones de sangre o agujas compartidas.

Generalmente se adquieren por contacto sexual, los organismos como bacterias, virus o parásitos que causan las enfermedades de transmisión sexual pueden transmitirse de una persona a otra por la sangre, el semen o los fluidos vaginales y otros fluidos corporales.

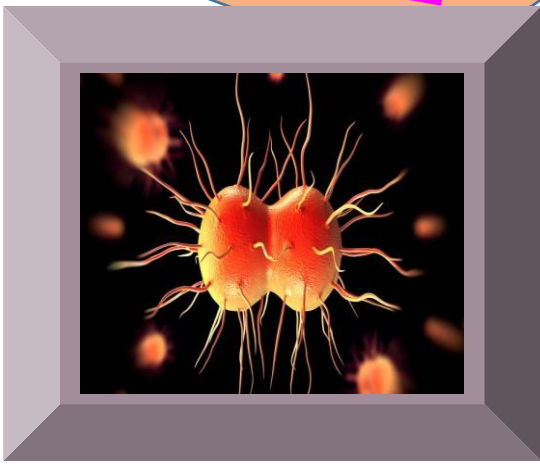
Los antibióticos pueden tratar las causadas por bacterias o parásitos



- **ALGUNOS TIPOS DE INFECCIONES SON:**
- Clamidia.
 - Gonorrea.
 - Candidiasis.
 - Tricomoniasis.

Infecciones de transmisión sexual

La mayoría afecta tanto a hombres como a mujeres.

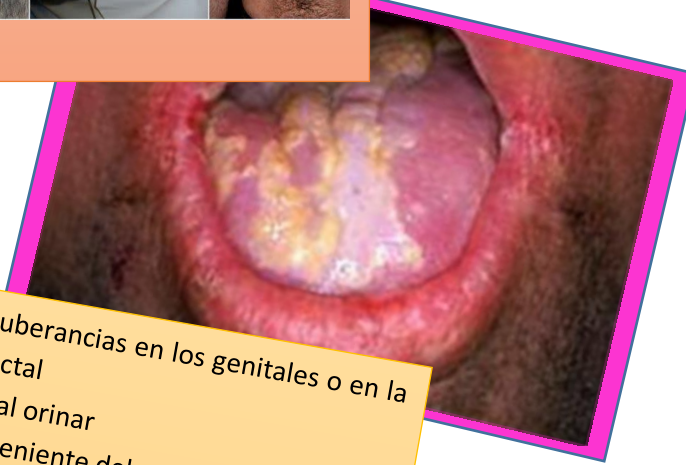
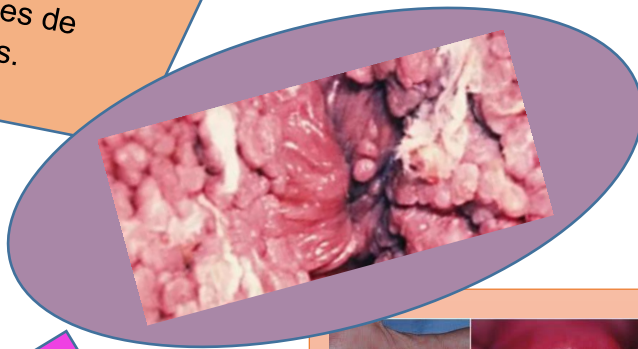


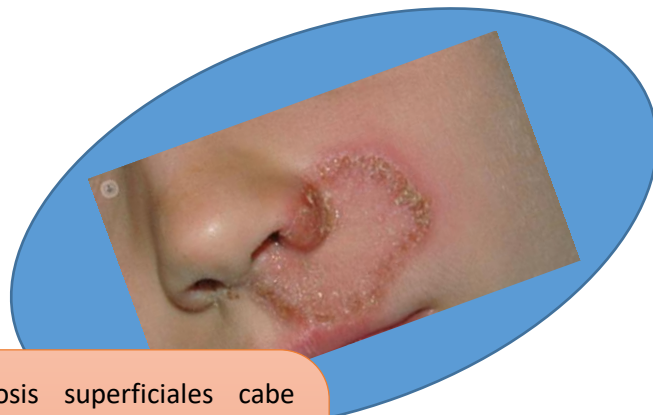
No siempre presentan síntomas.



SINTOMAS

- Llagas o protuberancias en los genitales o en la zona oral o rectal
- Dolor o ardor al orinar
- Secreción proveniente del pene
- Flujo vaginal inusual o con olor extraño
- Sangrado vaginal inusual
- Dolor durante las relaciones sexuales
- Dolor e inflamación de los ganglios linfáticos, particularmente en la ingle, aunque a veces más extendidos
- Dolor en la parte inferior del abdomen
- Fiebre
- Erupción en el tronco, las manos o los pies





Su transmisión es por contacto con personas o animales infectados, o con objetos utilizados por ellos, la mayoría de estas micosis producen picor, a veces muy intenso, pero algunas pasan desapercibidas y sólo se detectan por pequeñas manchas en la piel.

Micosis superficiales
Se localizan en el pelo, las uñas, la piel o las mucosas.

Existen tres tipos de micosis:

- Superficiales.
- Intermedias.
- Profundas.

Entre las micosis superficiales cabe destacar las **tiñas**, causadas por dermatofitos, que pueden afectar a diferentes partes del cuerpo y provocar erupciones en la piel o, si afectan a zonas con pelo, producir áreas de calvicie.

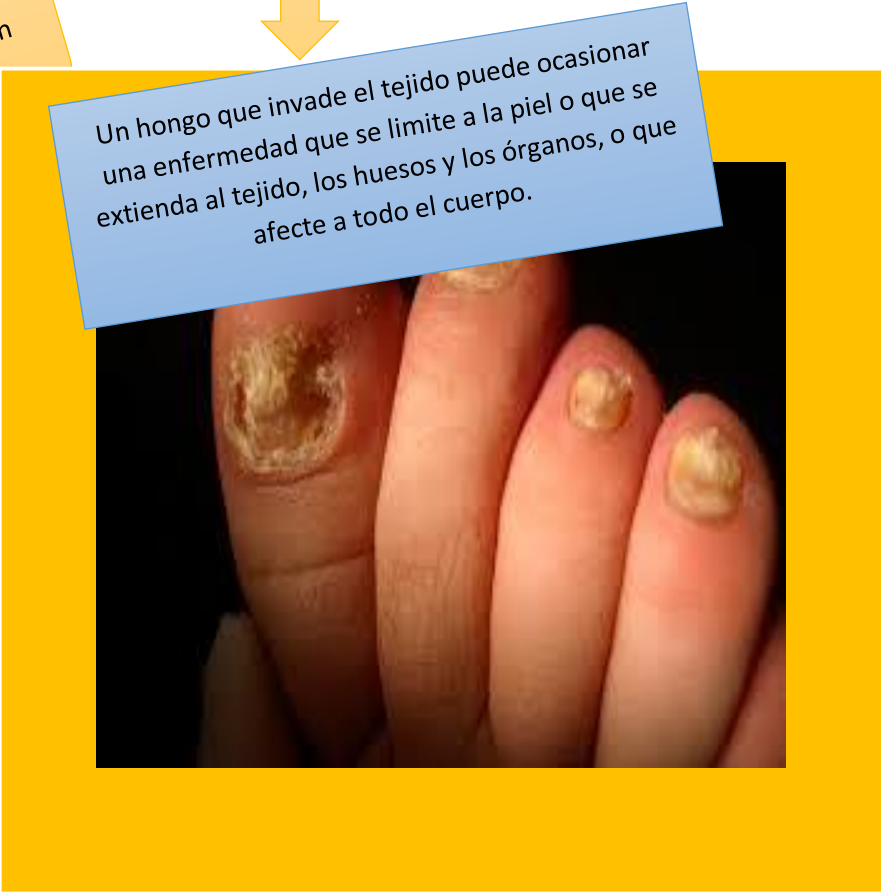
M I C O S I S

Es una infección producida por hongos microscópicos.



Estas infecciones pueden ser sistémicas, que es cuando afectan a tejidos internos del organismo, como los pulmones.

Los síntomas dependen del área afectada, pero pueden incluir una erupción cutánea o una infección vaginal que cause una secreción anormal.



Un hongo que invade el tejido puede ocasionar una enfermedad que se limite a la piel o que se extienda al tejido, los huesos y los órganos, o que afecte a todo el cuerpo.

(M, 2012)

Bibliografía

M, E. (2012). Enfermería geriátrica. En E. M, *Enfermería geriátrica*.