

PRESENTA EL ALUMNO: Rosio Vázquez Morales

GRUPO, CUATRIMESTRE Y MODALIDAD: 6to
CUATRIMESTRE "A" LICENCIATURA EN ENFERMERIA
ESCOLARIZADO

DOCENTE: Dr. María Cecilia Zamorano Rodríguez

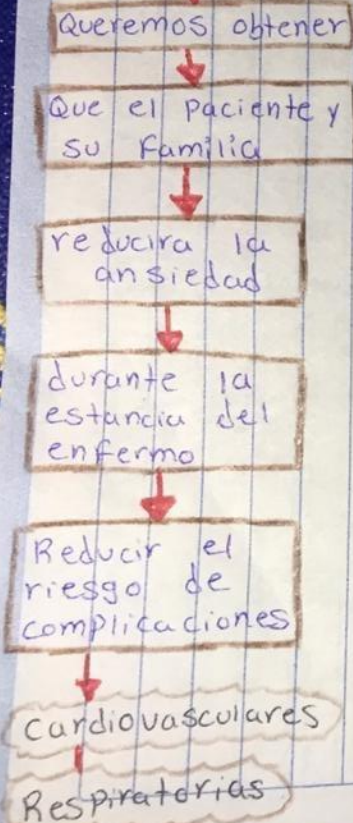
MATERIA: Médico Quirúrgica II

TRABAJO: Mapa Conceptual Unidad I

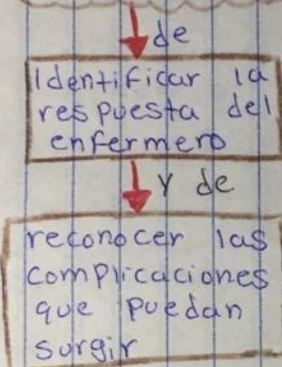
FECHA: Viernes 22 De Mayo Del 2020

1.11 Cuidados de enfermería al paciente con alteraciones gástricas

Objetivos



La enfermera sera capaz



Valoración dado por la unidad de reanimación postanestésica

Respiración

Oxígeno

Eliminación

Actividad

Bienestar

Piel y mucosas

Comunicación

Seguridad

Complicaciones potenciales

Respiratoria

Cardiovasculares

Neurológicos

Shock

Depresión Respiratoria

Desequilibrio electrolítico

Diagnósticos de enfermería

Ansiedad

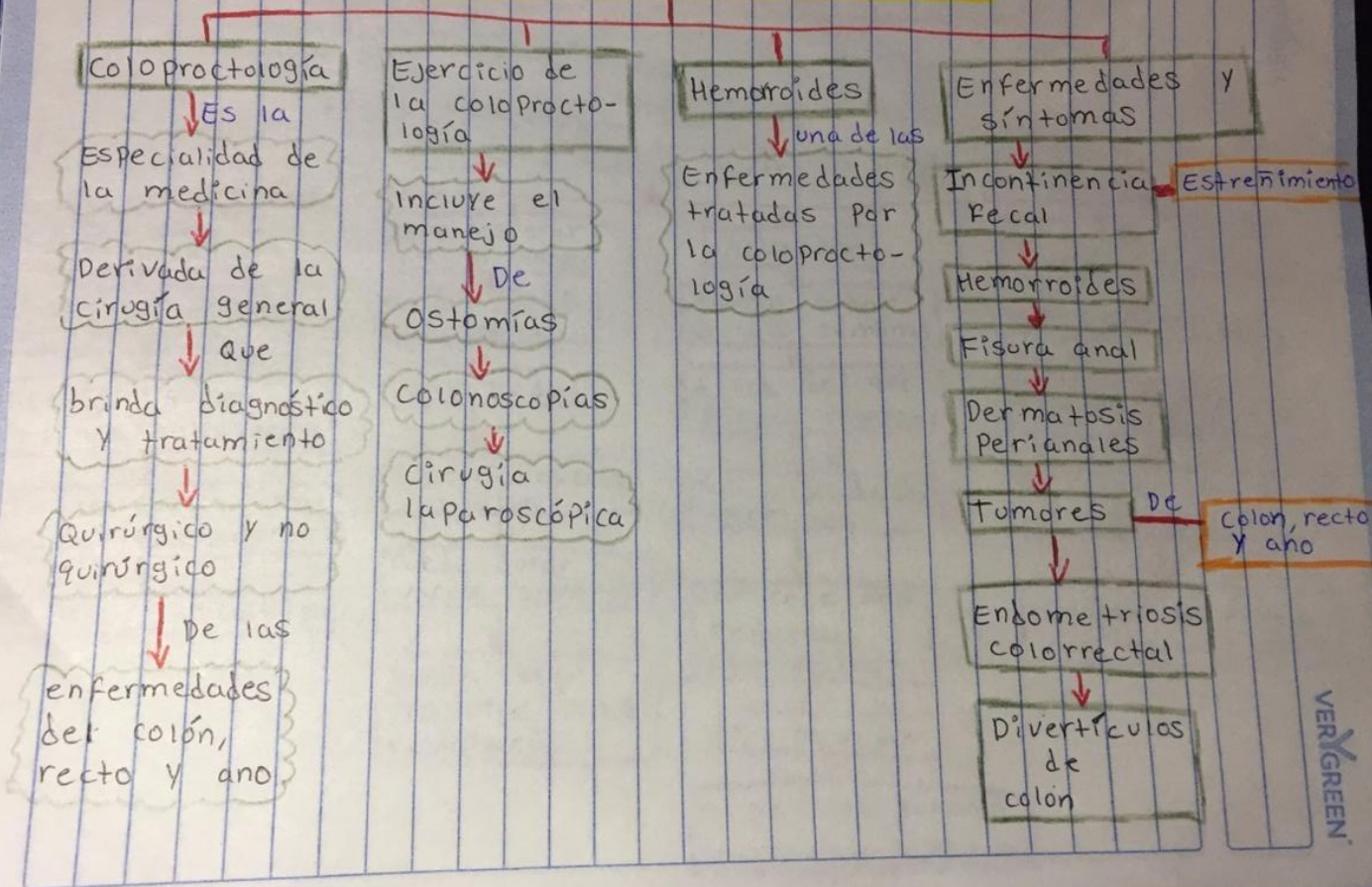
Riesgo de aspiración

Riesgo de lesión Periooperatorio

Dolor Agudo

Retención urinaria

1.12 Alteraciones Intestinales



1.13 cuidados de enfermería a pacientes con Problemas intestinales

Alta tras resección del intestino grueso

Le hicieron una cirugía

Para extirparle toda o parte del intestino grueso

Cuando está en el hospital

Durante y después de la cirugía

Recibió líquidos por vía intravenosa

Se le colocó una sonda gastrointestinal

Recibió antibióticos

Qué esperar en el hogar

Dolor cuando tose

Estornuda

Hace movimientos súbitos

puede durar varias semanas

puede tener problemas con su colostomía

Actividad

Pueden pasar varias semanas

Antes de que pueda regresar

a sus actividades normales

comience con pequeñas caminatas

No manejar

si se está tomando analgésicos narcóticos

Cuidados de la herida

Preguntar cuando puede

tomar una ducha

Mantener la herida seca

Limpia la herida con agua y jabón

1.14 Alteraciones del hígado y vías biliares

Todo proceso expansivo en el hígado

Puede ser un quiste, tumor benigno o maligno

Abscesos Hepáticos

Los

Tipos de Patología quirúrgica que más

Frecuente se presenta en el Hígado

Son de origen infeccioso

Quiste Hepático

Poliquistosis del Hígado

llamada enfermedad Poliquistica de hígado

Es una afección caracterizada por la presencia

de quistes pequeños medianos por toda la glándula

Quistes no Parasitarios

Son quistes

Solitarios por ser únicos

Alcanza una dimension

de 20 cm de diámetro

Quiste Hidatídico

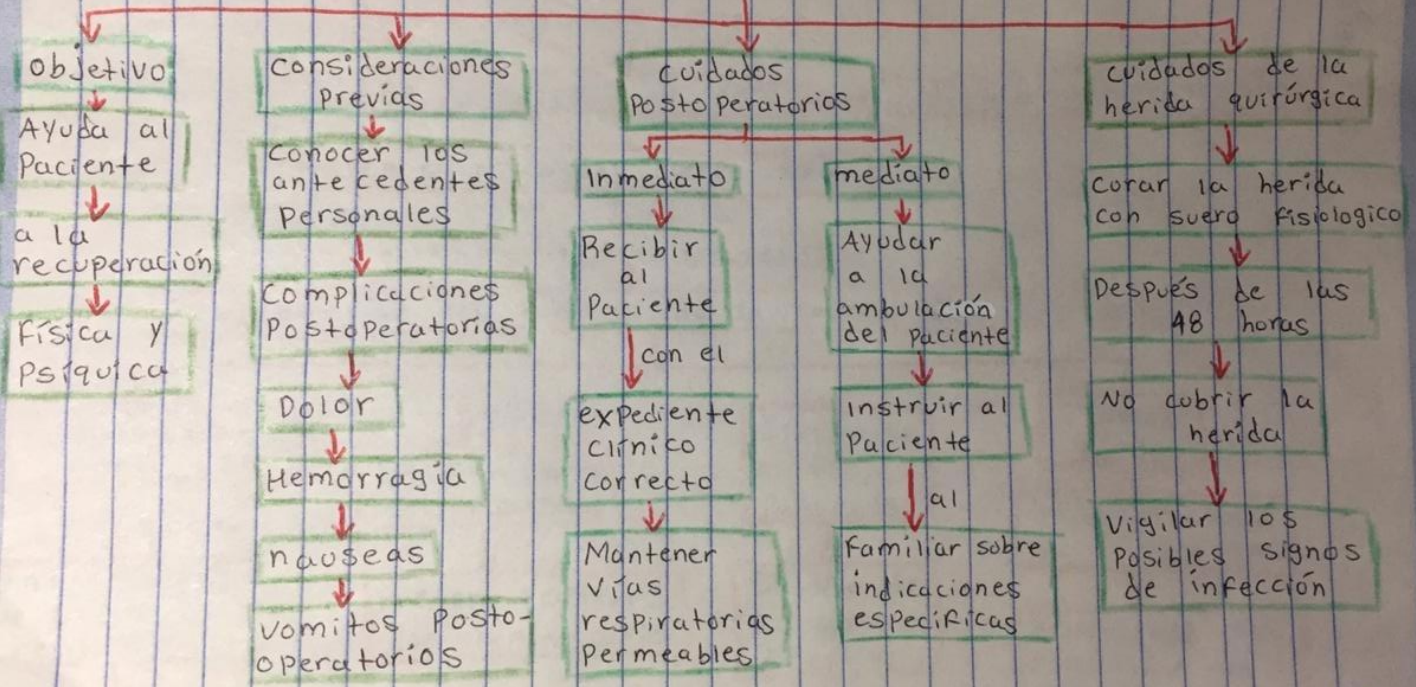
La afección Parasitaria hepática

Por la Taenia echinococcus

o Equinococcus granuloso

en su forma larvaria en el hombre

1.15 Cuidados de enfermería a Pacientes con problemas hepatobiliares



1.16 Alteraciones del Páncreas

Predominantemente asientan los tumores

En la cabeza un 75% → La duodeno-pancreatectomía

En el resto del cuerpo 25%

Es la
intervención que se realiza

Para extirpar los tumores de la cabeza del páncreas

Pancreatectomía
distal

Es la
intervención
que se
realiza

Para extirpar

Los tumores del
cuerpo y cola
del páncreas

Las

Intervenciones
del páncreas

Pueden realizarse
por laparoscopia

Carcinoma
de
Páncreas

Es uno de
los tumores
digestivo

que

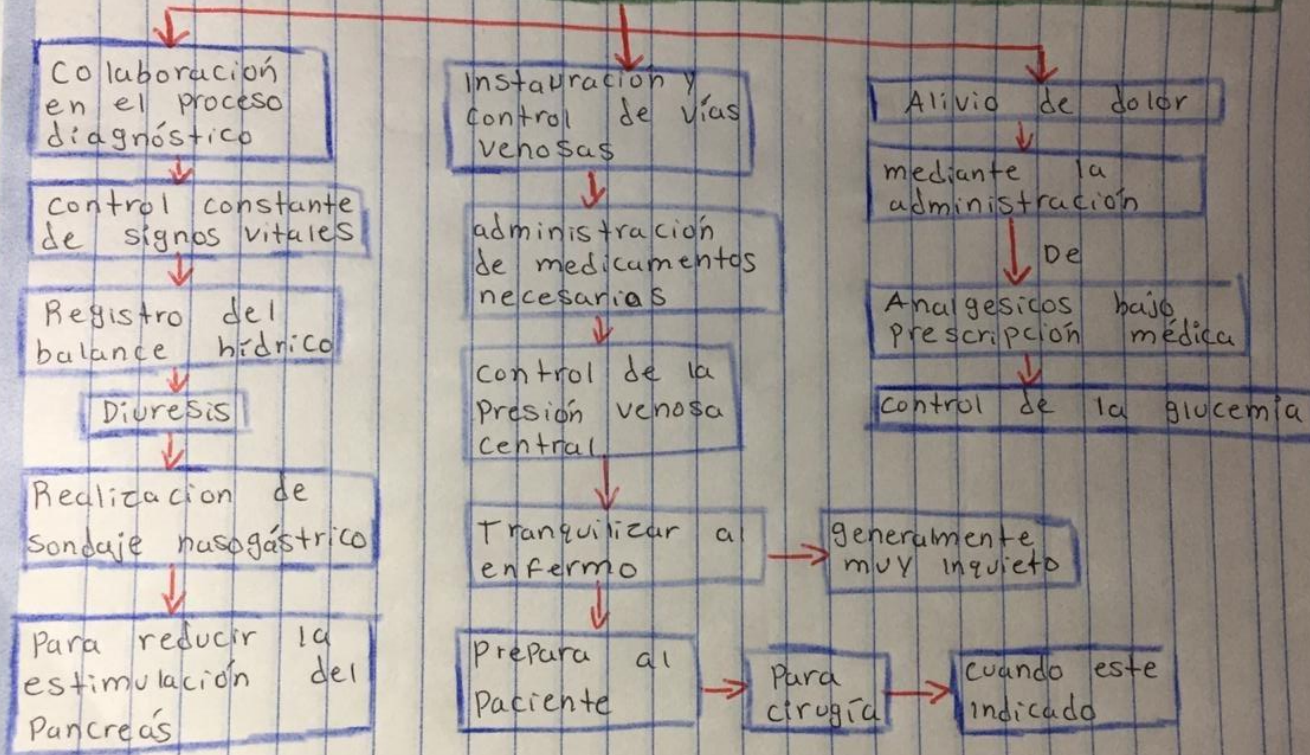
Tiene un
peor pronóstico

Tumor
sólido

más frecuente
es el carcinoma

solamente son
extirpable un
30-40%

1.16 cuidados de enfermería a pacientes con alteraciones del páncreas



(Rodriguez, Mayo – Agosto 2020)

Bibliografía

Rodriguez, M. C. (Mayo – Agosto 2020). Enfermería Medico Quirúrgica II. En M. C. Rodriguez, *Enfermería Medico Quirúrgica II* (págs. 52-74). Licenciatura en Enfermería: Sexto Cuatrimestre.