



Nombre del alumno:

Laura Isela López Rodríguez

Nombre del profesor:

María Cecilia Zamorano Rodríguez

Nombre del trabajo:

Mapas conceptuales

Materia: Enfermería medico quirúrgica

Grado: 6to cuatrimestre

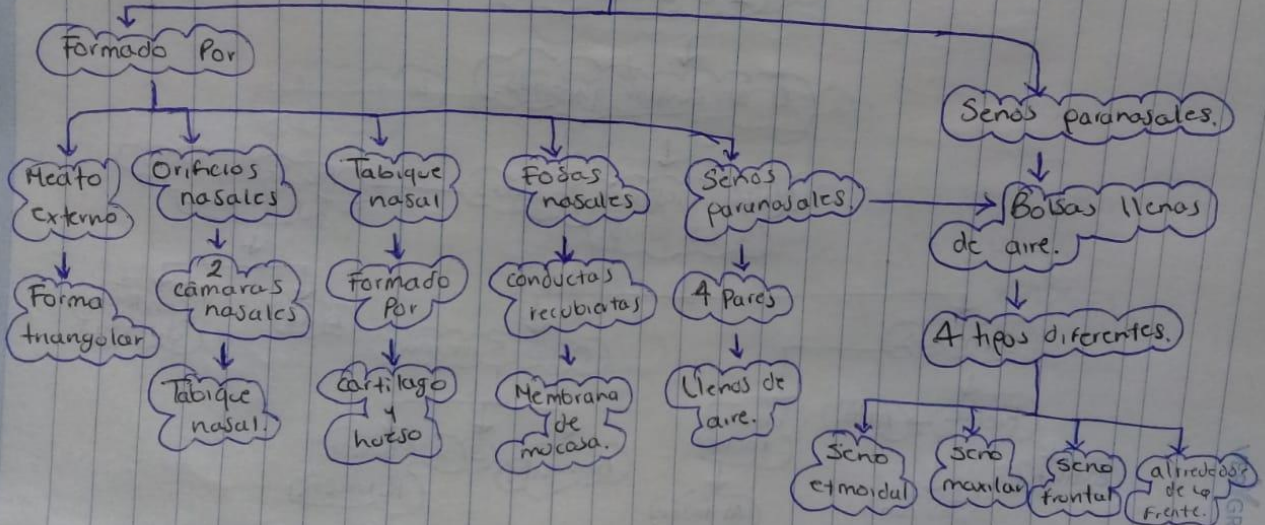
Grupo: "A"

PASIÓN POR EDUCAR

Comitán De Domínguez Chiapas a 31 de julio de 2020.

46 FISIOPATOLOGIA DE LA NARIZ, GARGANTA Y OIDO.

Organos del olfato
Organos en la garganta
y del oido.



A.7 ALTERACIONES DE LAS VIAS RESPIRATORIAS BAJAS.

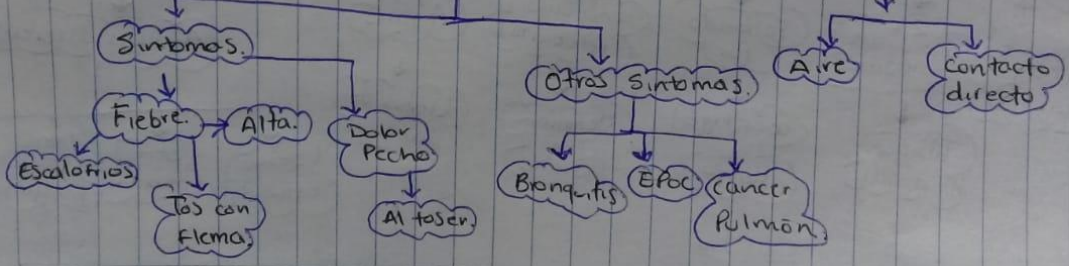
La neumonía.

Infección que ataca 1 o 2 pulmones.

O al inhalar químicos.

Mayor riesgo a personas a 65 años.

como se contagia resfriado.



A.8 CUIDADOS DE ENFERMERIA
A PACIENTES CON PROBLEMAS E
INTERVENCIONES DE OIDO, NAZAL Y
GARGANTA.

Preparar una
unidad para el
paciente.

Recibir al
paciente.

Para la recuperación del
paciente.

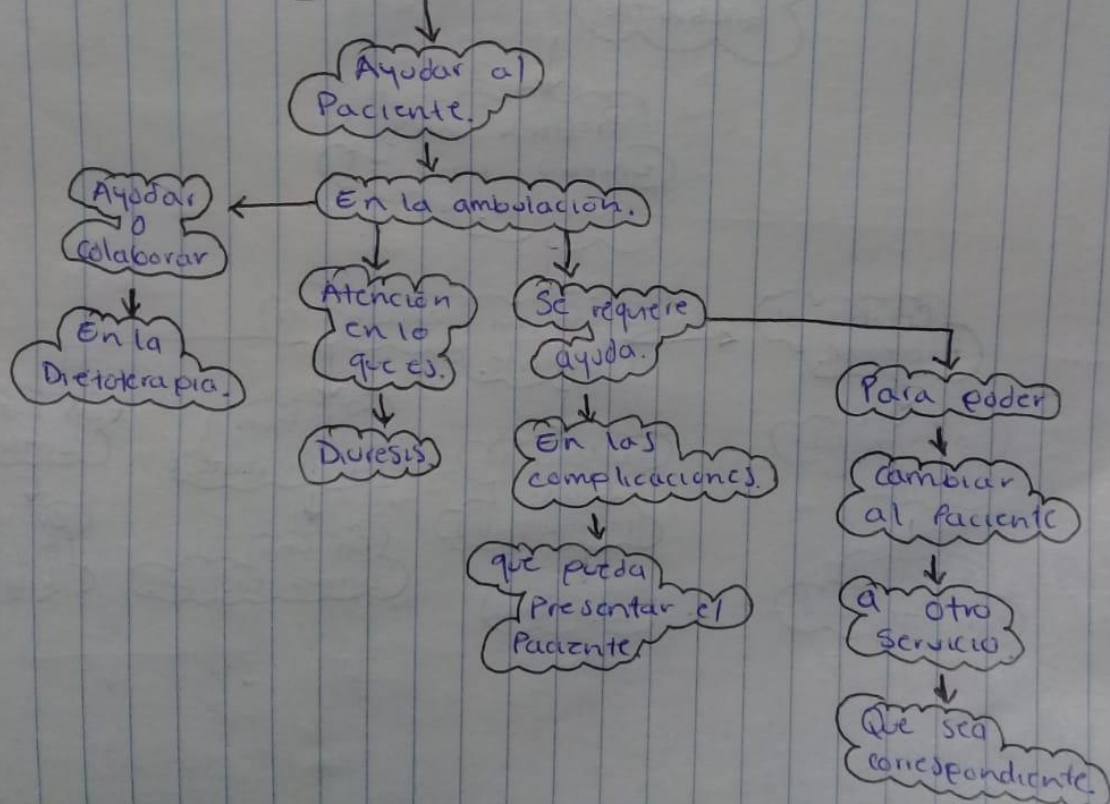
Con un expediente
clínico.
↓
Correcto y
bien estructurado.

Mantener las
vías
respiratorias
↓
Permeables.

Mantener
al paciente.
↓
En una
buena posición.

Un buen
control
↓
En los
signos
vitales.

4.9 CUIDADOS AL PACIENTE EN LAS URGENCIAS DE OBDO



LUXACIÓN

Separación permanente

De los 2 puntos de la articulación.

Cuando hay una fuerza extrema.

Sobre un ligamento

Como evitar una luxación.

Calentamiento antes

de alguna actividad deportiva.

Calzado cómodo

Hacer ejercicio

para la flexibilidad

No correr al subir

o bajar escaleras

Evitar pisar terrenos resbalosos

Síntomas

Dolor en la zona lesionada.

Inflamación

Dificultad para mover.

Malformación

Moretones

Primeros auxilios

Inmovilizar la articulación

Aplicar hielo

Reposo absoluto

No ocasionan lesión permanente

Tardan de 6-12 semanas

Para recuperarse

Muchas veces con cirugía.

Para recuperar un ligamento

Descansar la luxación.

No repetir la acción ya que provoca esto.

Evitar movimientos bruscos.

Aplicar hielo y calor

Desinflama.