



**Nombre de alumno: Luis Rodolfo
Miguel Galvez**

**Nombre del profesor: Cecilia
zamorano**

**Nombre del trabajo: mapa
conceptual**

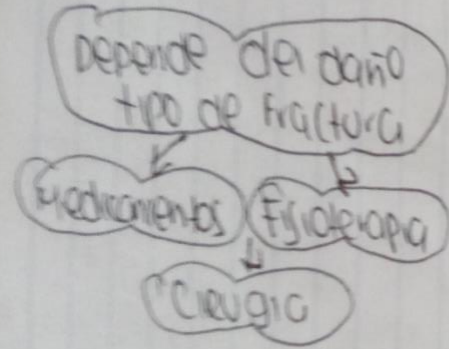
Materia: Enfermería Qx

Grado: 6


Grupo: A

CUIDADOS DE ENF A PT CON LESIONES DEL MIEMBRO SUPERIOR Y CIRUGIA ESCAPULAR

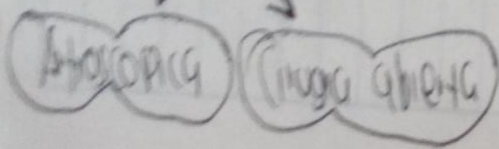
Tratamiento



Como controlar síntomas




Tratamiento OX



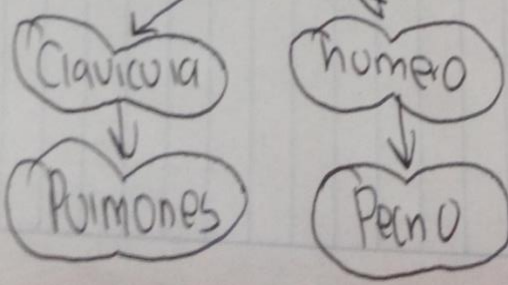
Fractura escapular

Rotura de escapula hueso del hombro

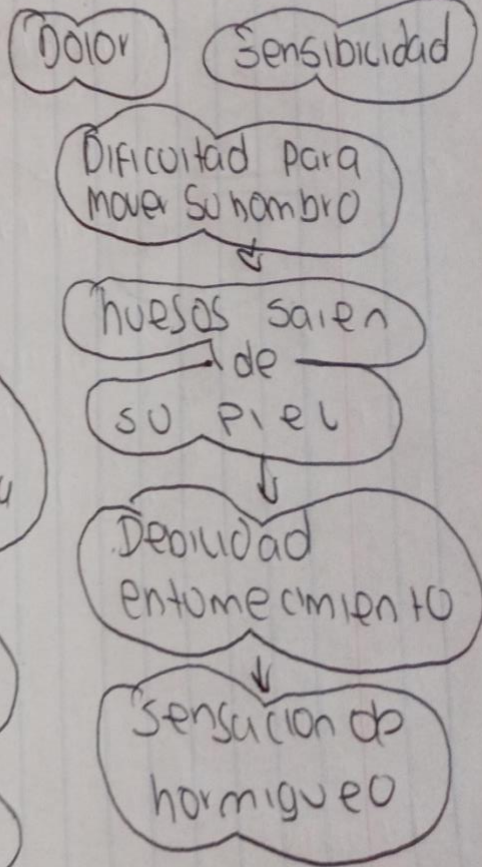


Formado como un triángulo y situado a cada lado de la parte sup. de la espalda

afecta otras partes del cuerpo, particularmente



signos y síntomas



Lesiones del miembro Inf. y Cinturón Pélvico

Lesión de rodilla



La articulación de la rodilla la forman



Femur Fibia Rótula

Esta articulación se halla envuelta por una membrana fibrosa denominada capsula articular



Los meniscos



Dos estructuras fibrocartilaginosas

Situadas una a cada lado de la rodilla

Lesión de tobillo

La articulación de tobillo forman

Fibia Peroneo hueso astragalo

Esta articulación se halla envuelta por ligamentos + tendones



Ligamentos



Estos formados por tres haces



Peroneo-astragalino anterior, calcáneo posterior



Tendones

ayudan al LLE en caso de evitar una torcedura aguda dentro del tobillo

LESIONES DE PÉLVIS



Cualquier trauma grave se considera signo de alarma

Posible tórax pélvico

Equimosis



Hemorragia genital



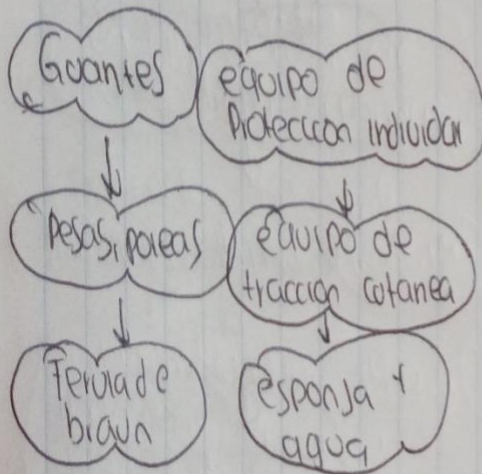
Dolor de la musculatura abdominal



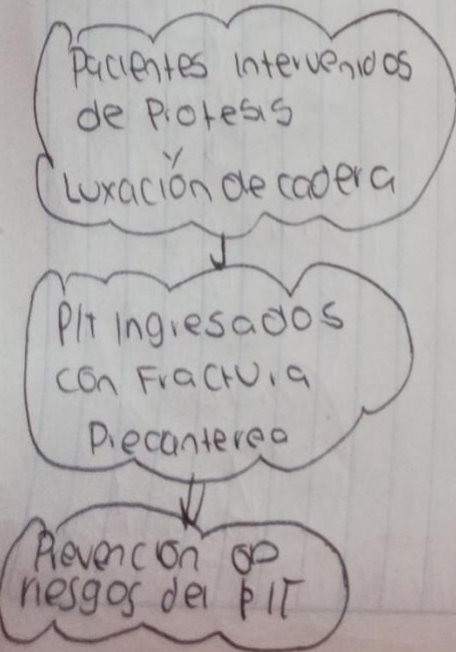
Parálisis de extremidades inferiores

CUIDADOS DE ENF. A PIT CON LESIONES DE MIEMBRO INF. Y CINTURON PELVICO

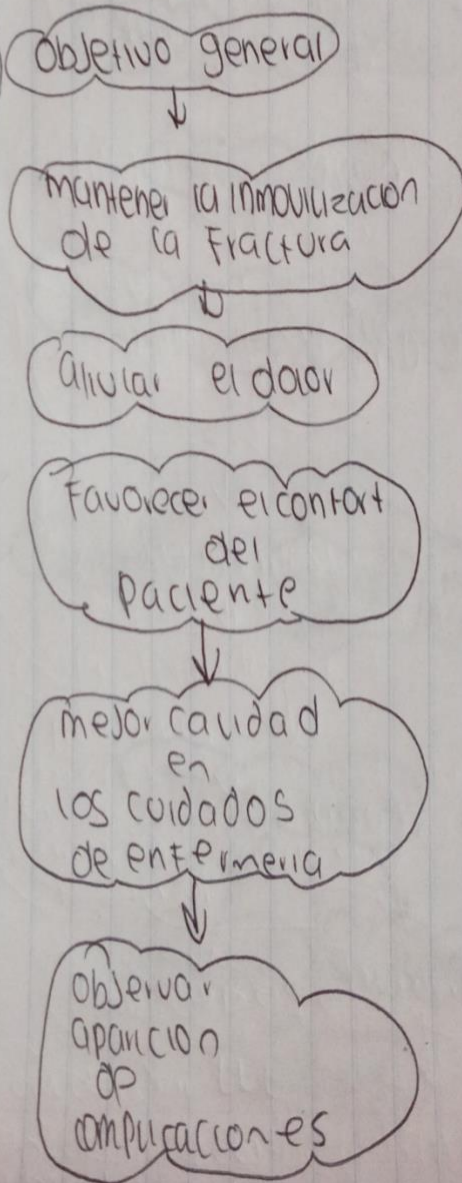
Materiales



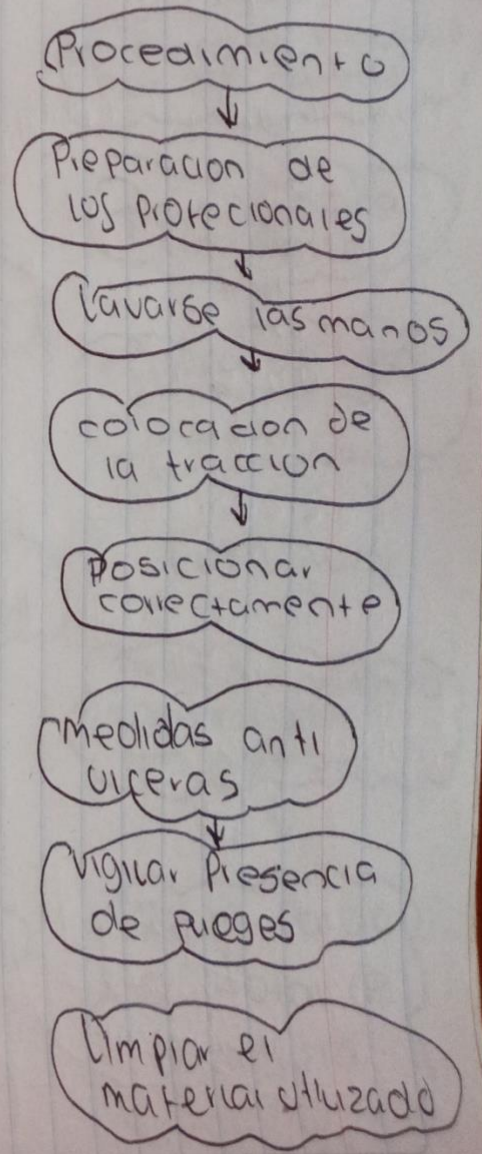
Población diana



OBJETIVOS



Plan de actuación



Alteraciones osteo articulares que requieren cirugía

ARTROSIS

Degeneración del cartilago

OSTEOPOROSIS

Trastorno degenerativo
Disminución de la masa ósea

NO se conoce su causa

Artritis

Las estructuras del músculo ligamentario son susceptibles a sufrir

DEGENERATIVAS

Atrofia osteoporosis

INFLAMATORIAS

Artritis Artritis reumatoide Lupus eritematoso

INFECIOSAS

Osteomielitis tuberculosis ósea Mal de Pott

Traumáticas

Esguinces Luxaciones

FRACTURAS

LA AMPUTACION

SE pueden producir por las caídas

Traumatológica accidente

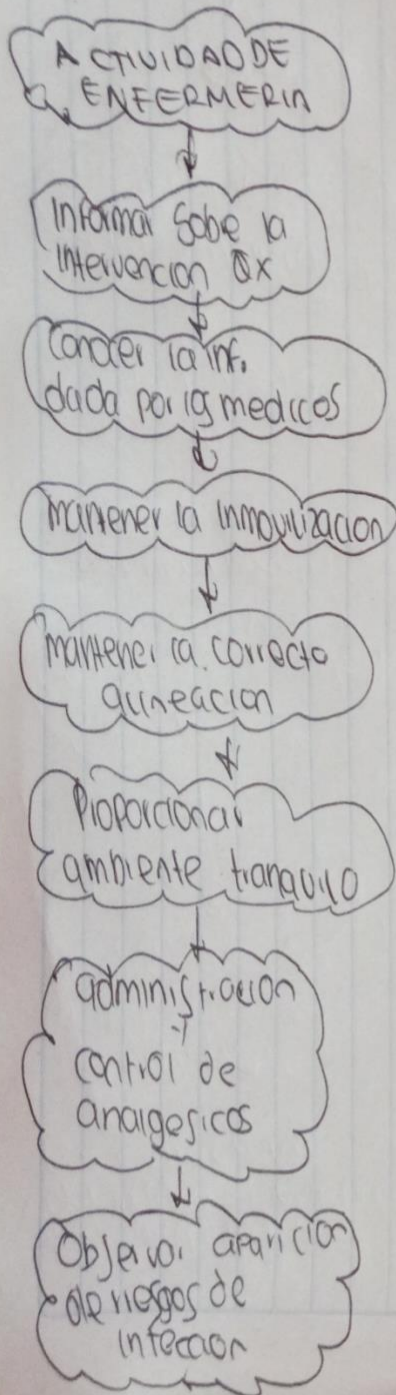
o causa de alguna enfermedad sistémica

Luxación

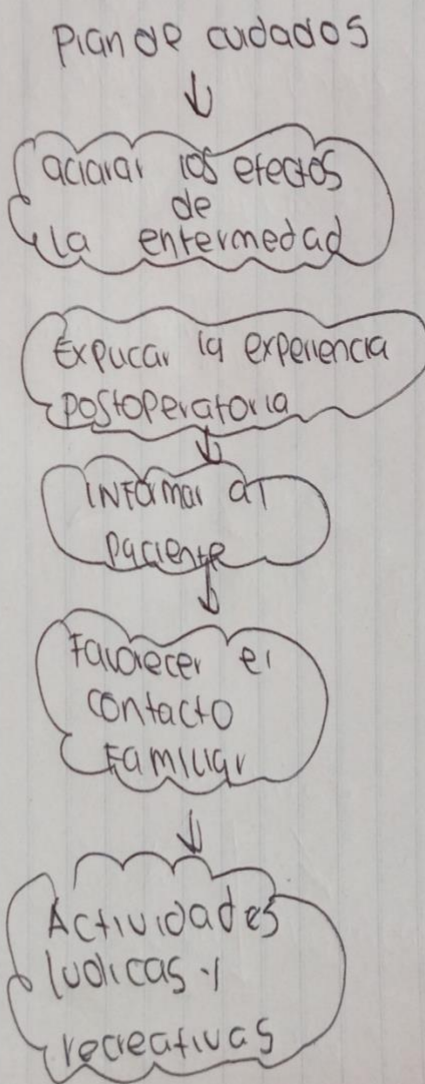
Desplazamiento completo del hueso

Rotura parcial o total de la capsula articular

CUIDADOS DE ENF. EN LA CIRUGIA OSTEOARTICULAR



Fase Preoperatoria



EXISTEN MUCHOS CUIDADOS DE ENFERMERIA

