

PRESENTA EL ALUMNO: Juana Beatriz
Francisco Francisco

GRUPO, CUATRIMESTRE Y MODALIDAD:

6to CUTRIMESTRE "A" LICENCIATURA EN
ENFERMERIA ESCOLARIZADO

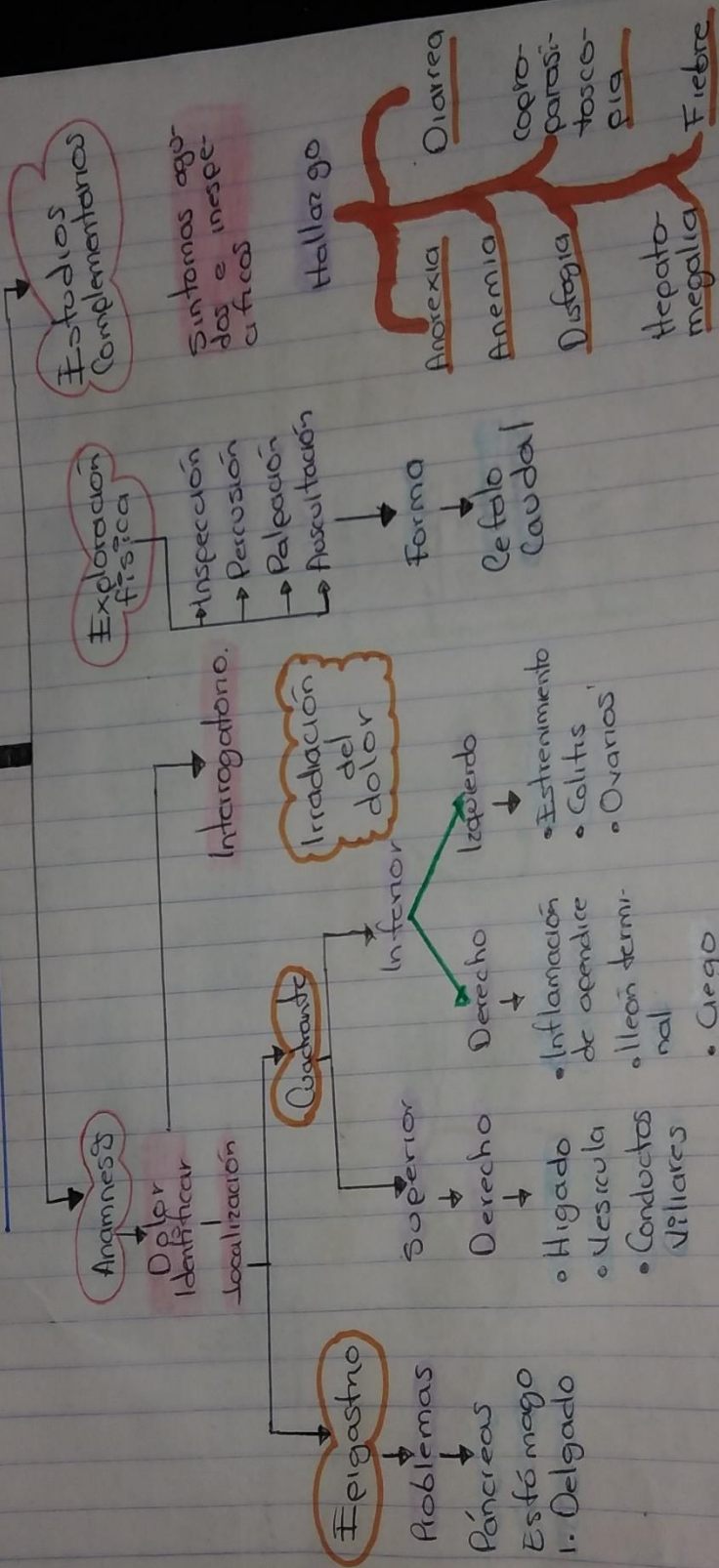
DOCENTE: María Cecilia Zamorano Rodríguez

MATERIA: *Enfermería médico quirúrgica II.*

Trabajo: Mapa conceptual 1.5- 1.10

FECHA: 15/05/2020

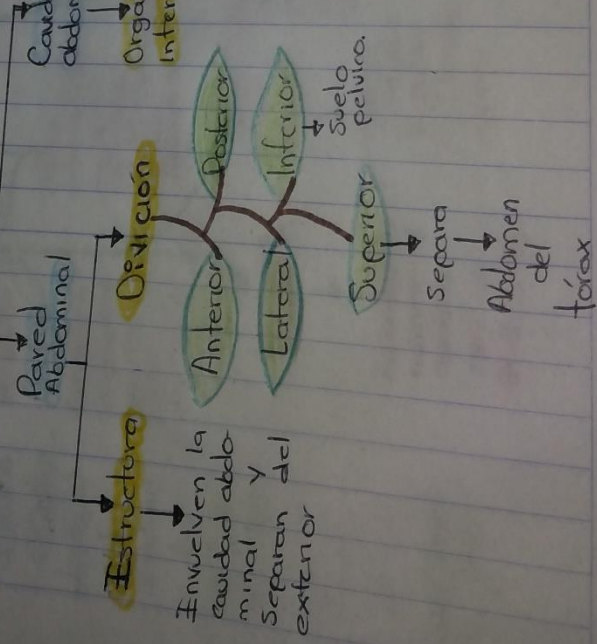
Valoración del paciente con problemas digestivos.



Pared Abdominal.


Anatomía abdominal

Partes



Función

- Protección
- facilidad de movimiento
- facilidad de proceso



Músculos

- Pared anterior y lateral.
- M. recto abdominal
- M. Piramidal
- Transverso abdominal
- M. Oblicuo exterior del abdomen
- M. Oblicuo interior del abdomen
- M. Posterior
- M. Cuadrado lumbar
- Pared superior
- Diafragma

Capas

- Piel
- Fascia superficial
- Fascia profunda
- Músculo
- Fascia subserosa
- Peritoneo.

Enfermedades

- Congenito
- Gastrosquisis
- Omfalocelo
- Hernia umbilical
- Hernia inguinal
- Diastasis de recto abdominal

Alteraciones de Cavidad Oral

Cavidad Oral

- Mucosa Oral
- Encías
- Paladar
- Lengua

Realizar

Inspección

Palpación

Para

Confirmación
Diagnóstica.

Alteraciones de la estructura normal

Enfermedad de Fordyce

Aparición de pequeñas lesiones color amarillento

Glositis

Placa eritematosa en la porción central del dorso de la lengua

Toro

Protuberancia ósea en la línea.

Varice lingual

Vasos dilatados de color azul-violetado.

Lengua fisurada

Aumento de número de canales en el dorso de la lengua

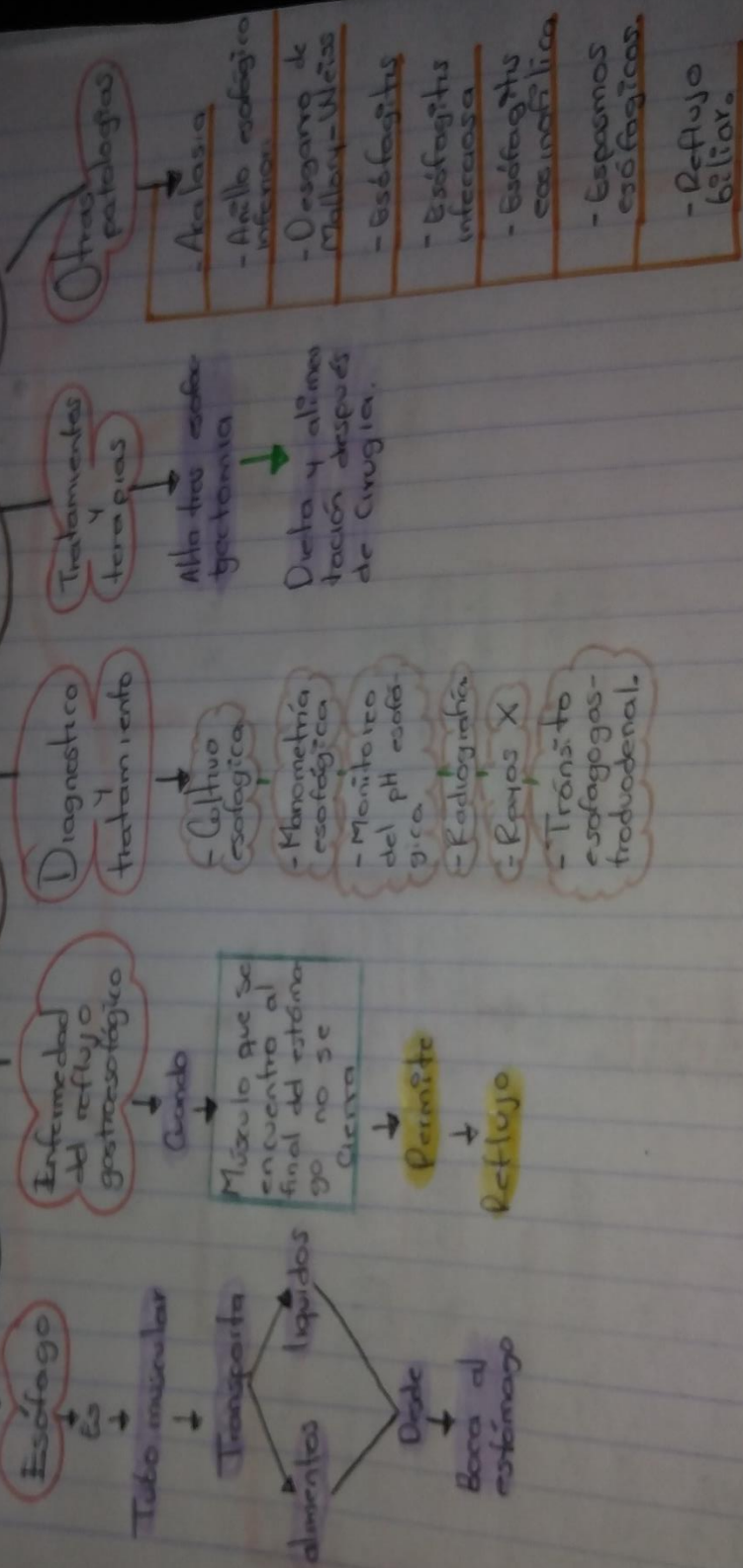
Infecciones bacterianas:

- Adenitis
- Gingivitis ulcerativa
- E. Hicthras
- Sifilis
- Gonorrea
- Tuberculosis

Otras enfermedades

- E. de Crohn
- Candidiasis
- Penfigo Vulgar
- Liquen plano
- Estomatitis
- Enfermedad de Zeller
- Lengua negra
- Histiocitosis X

Alteraciones del esófago



Cuidados de enfermería al Paciente con trastornos de cavidad oral y esofago

Cuidados al Paciente

Inconciente

1. Educación Sanitaria
2. Correción higiene de cavidad bucal
3. Aumentar Ingesta de líquidos
4. Dar fruta fría
5. Chicles sin azúcar
6. Caramelos ácidos
7. Masticar trozos de fruta.
8. Mantener labios hidratados.

Conciente

1. Higiene
2. Encía
3. Mucosas
4. Lengua
5. Labios

Con

- Pinzas
Torundas
Depositos

Infección de la boca

- Higiene bucal
 - Agua Oxigenada 10/501.
 - Suero fisiológico
- Tto. farmacológico
 - Tto farmacológico prescrito

Boca dolorosa

- Enjuague bucal
- No colocar dentadura
- Lidocaina
- Mucosa

Boca Sangrante

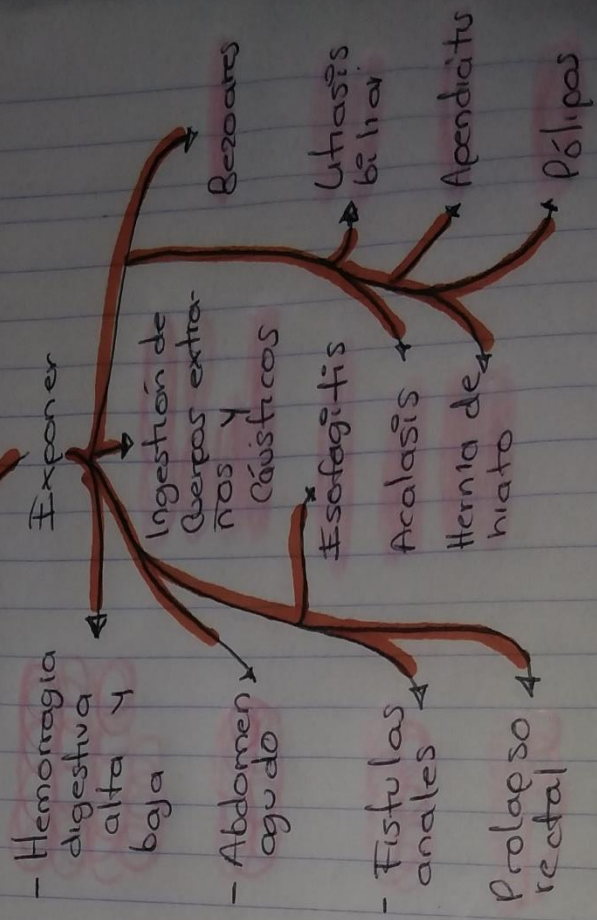
- Limpieza habitual
- Alimento blando
- No enjuagarse con movimientos bruscos
- Frio local
- Hemostáticos locales

Alteración de cavidad gástrica

Patología quirúrgica digestiva

Signos guías.

- Dolor abdominal
- Alteraciones del tránsito
- Sangrado.



Bibliografía

Cuidados a pacientes con alteraciones de la piel, alteraciones digestivas, nutricionales y. (s.f.).
ENFERMERIA MEDICO QUIRURGICA II.