

**PRESENTA EL ALUMNO: Sandy Yamileth Villatoro Alvarado**

**GRUPO, CUATRIMESTRE Y MODALIDAD:**

**6to CUATRIMESTRE "A" LICENCIATURA EN ENFERMERIA ESCOLARIZADO**

**DOCENTE: Maria Cecilia Zamorano Rodriguez**



**MATERIA: Enfermeria medico quirurgica**

**TRABAJO: Mapa conceptual 1.11 - 1.17**

**FECHA: 22/05/2020**

# 1.11 Cuidados de enfermería al paciente con alteraciones gástricas.

Es un periodo donde

Pueden sobrevenir complicaciones!

La enfermera será capaz de:

- o Identificar la respuesta del enfermo
- o Reconocer las complicaciones que pueden surgir

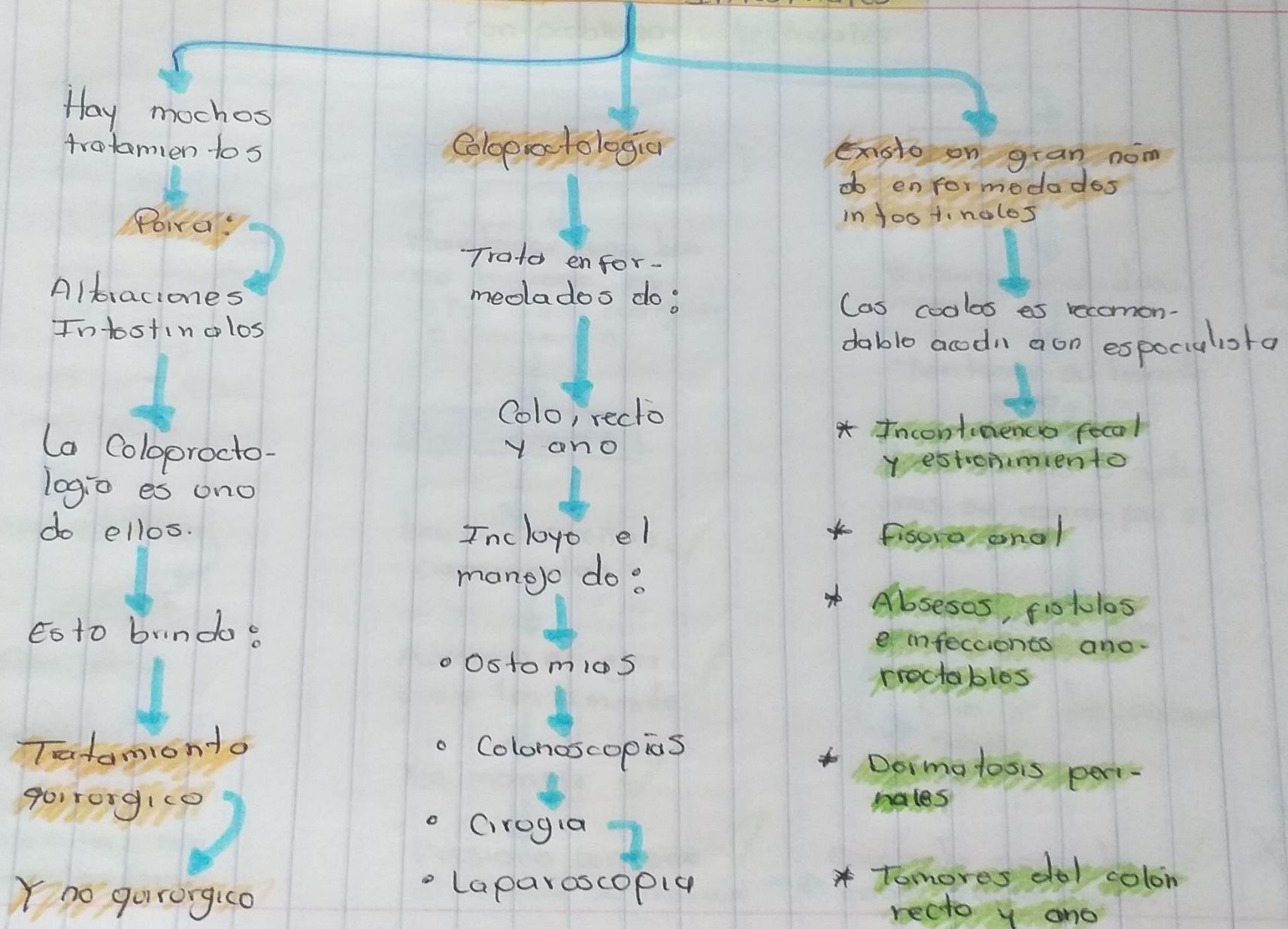
5 etapas de realización del enfermero

- o Valoración ✓
- o Diagnóstico enfermero ✓
- o Planificación ✓
- o Ejecución ✓
- o Evaluación ✓

Complicaciones Potenciales

- \* Respiratorias
- \* Cardiovasculares
- \* Neurológicos
- \* Parada cardiorrespiratoria
- \* Dolor, Shock, cefalea
- \* Depresión respiratoria
- \* Agitación

## 10.12 Alteraciones Intestinales





# 13 Cuidados de enfermería a paciente con problemas intestinales

## Alta tras resección del intestino grueso

Problemas después de su estancia en el hospital:

- Dolor al toser
- Estornudos
- Heces dura
- Diarrea
- Puedo tener problemas con su colostomía

## Cuidados Personales

Mantener una buena higiene es vital ante cualquier situación

### Actividad:

- hacer pequeñas caminatas ✓
- Aumentar el ejercicio lentamente ✓
- No manejar ✓
- Presione con una almohada su incisión ✓

evitando necesidad de toser o estornudar ✓

## Cuidados de la herida

Bañarse cuidadosamente

Mantener su herida seca

Las vendas o sobras se caera por si solas

Después de:

Una o dos semanas.

Cambiar el apósito en caso que lo tenga

limpiar la herida con:

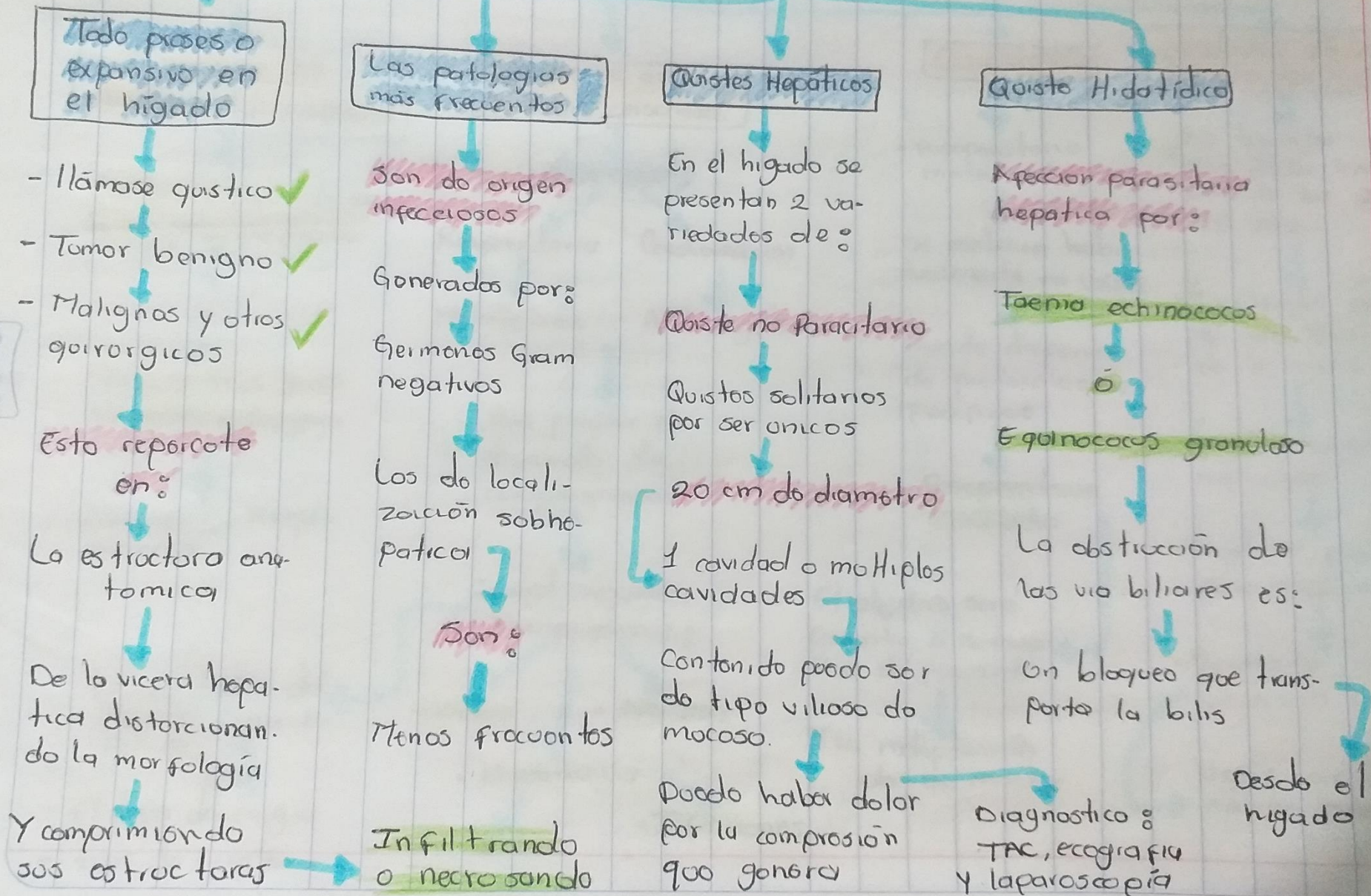
- Agua y Jabón

seque la herida dando toques

X No frate para secar.



# 1.14 Alteraciones del hígado y vías biliares





# 1.15 Cuidados de enfermería a pacientes con problemas hepatobiliares

Proporcionar los conocimientos necesarios

Ayudar al paciente en la recuperación física

y

Psíquica tras la intervención quirúrgica

Para evitar complicaciones.

Los cuidados del paciente dependerán de:

- El tipo de cirugía
- tipo de anestesia

Conocer los antecedentes personales

Enfermedades:

- Respiratoria
- Cardiovascular
- Metabólicas
- Anticoagulación

Para prevenir el desarrollo de complicaciones.

Complicaciones Posoperatorias:

- Dolor
- Náuseas
- Hemorragia
- Vómitos
- Infecciones

Cuidados

- Posoperatorio inmediato
- Se realizan habitualmente en URPA
- Donde disponen de protocolos específicos.
- Posoperatorio Mediano

El objetivo será fomentar la autonomía del paciente

Y la readaptación de su modo

Cuidados de la herida quirúrgica

- ✓ No levantar el apósito de la herida durante las 24 - 48 hrs.
- ✓ Ducharse después de las 48 hrs de la cirugía
- ✓ Vigilar signos de infecciones
- ✓ Realizar fisioterapia respiratoria
- ✓ Fomentar la movilización precoz
- ✓ Verificar eliminación intestinal



1.16

## Alteraciones del Páncreas

El lugar más común donde hacen los tumores del páncreas

Son:

- Cabeza → 75%
- Cuerpo y cola → 25%

Cirugía en el páncreas solo se realiza por tumores

La duodeno-pancreatometomía

Intervención para extirpar los tumores

En la cabeza del páncreas.

Pancreatometomía distal

Es la intervención que se realiza para extirpar los tumores.

del:

Cuerpo y cola del páncreas

Representa 50% de la glándula pancreática

Tumores malignos:

se debe extirpar además el:

Bazo, órgano adyacente a la cola del páncreas.

Intervenciones del páncreas

Pueden realizarse por laparoscopia

Para evitar grandes incisiones abdominales.

se lo realiza 4 y 5 pequeños incisiones

• entre 5 y 12 mm

• Otra mayor de 5 cm

Para extraer el contenido del abdomen el tumor

Una vez extirpado

El carcinoma de páncreas

- Tumor digestivo
- Cáncer de páncreas

El tumor más frecuente es el carcinoma o adenoma

Puede operarse con intenciones curativas

Otros tumores sólidos de páncreas

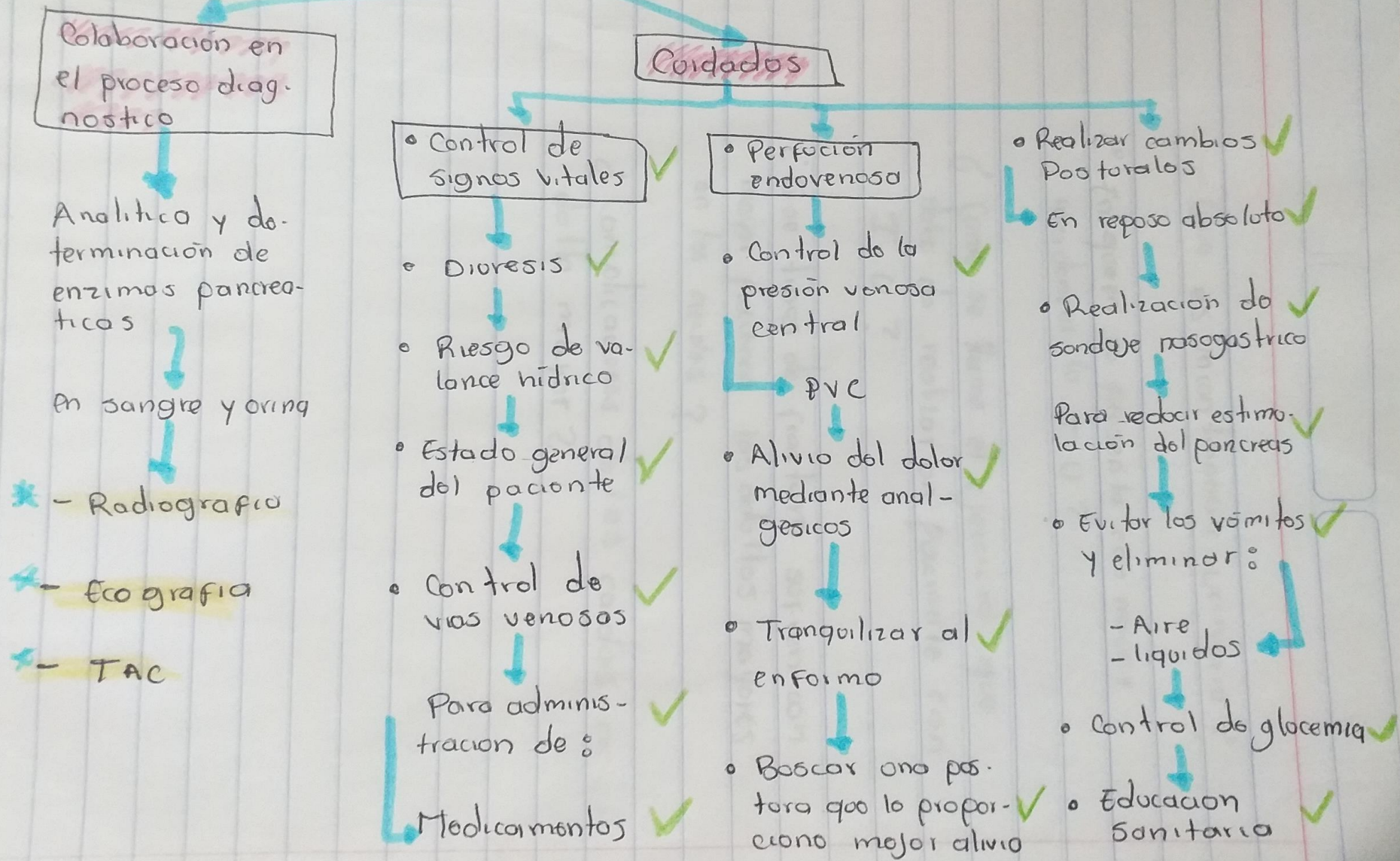
✓ \* Ampoloma ✓

✓ \* Colangiocarcinoma distal ✓

✓ \* Tumores neuroendocrinos. ✓



# 1.17 Cuidados de enfermería a paciente con alteraciones del Páncreas.



Colaboración en el proceso diagnóstico

Analítico y determinación de enzimas pancreáticas

En sangre y orina

- \* - Radiografía
- \* - Ecografía
- \* - TAC

Cuidados

Control de signos vitales

- Diuresis
- Riesgo de balance hídrico
- Estado general del paciente
- Control de vías venosas
- Para administración de:
- Medicamentos

Perfusión endovenosa

- Control de la presión venosa central
- PVE
- Alivio del dolor mediante analgésicos
- Tranquilizar al enfermo
- Buscar una postura que lo proporcione mejor alivio

Realizar cambios Posturales

- En reposo absoluto
- Realización de sondaje nasogástrico
- Para reducir estimulación del páncreas
- Evitar los vómitos y eliminar:
  - Aire
  - líquidos
- Control de glucemia
- Educación Sanitaria



## Bibliografía

(Mayo-Agosto). *Enfermería medico quirurgica II*. Págs 52-74.