

PRESENTA EL ALUMNO:

LAURA ISELA LOPEZ RODRIGUEZ

GRUPO, CUATRIMESTRE Y MODALIDAD:

6to. CUATRIMESTRE "A" LICENCIATURA EN ENFERMERIA ESCOLARIZADO

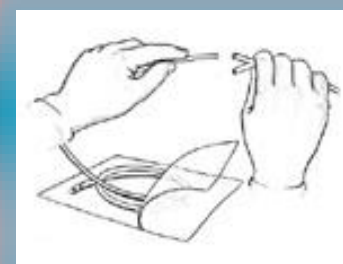
DOCENTE: MARCOS JHODANY ARGUELLO GALVEZ

MATERIA : Enfermería del Adulto



TRABAJO: Súper nota

FECHA: 02 de Julio del 2020

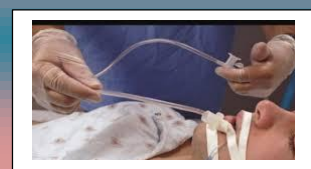


OBJETIVOS

- Mantener la permeabilidad de las vías aéreas.
- Favorecer la ventilación respiratoria
- Prevenir las infecciones y atelectacias ocasionadas por el acumulo de secreciones
- Eliminación de las mucosidades respiratorias retenidas

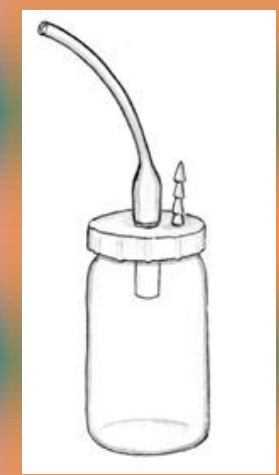
ASPIRACION DE SECRECIONES

- a través de un equipo aspirador especialmente diseñado para este fin
- con vía aérea artificial



MATERIAL Y EQUIPO

- Aparato de aspiración (sistema para aspiración de secreciones de pared).
- Guantes desechables estériles.
- Solución para irrigación.
- Jeringa de 10 ml
- Sondas para aspiración de secreciones (para adulto o pediátrica), Solución antiséptica, Riñón estéril.
- Jalea lubricante.
- Gafas de protección y cubrebocas.
- Ambú



PROCEDIMIENTO

1. Explicar al paciente el procedimiento que se le va a realizar,
- funcionalidad del equipo para aspiración
- Colocar al paciente en posición Semi-Fowler, sino existe contraindicación
- Colocarse cubrebocas, gafas protectoras.
Pedir al paciente que realice cinco respiraciones profundas o bien conectarlo al oxígeno.
- Con la mano dominante retirar la sonda de su envoltura, sin rozar los objetos o superficies potencialmente contaminados. Enrollar la sonda en la mano dominante.
- Lubricar la punta de la sonda.
Introducir la sonda suavemente en una de las fosas nasales, durante la inspiración del paciente.
- Pedir al paciente que tosa, con el propósito de que facilite el desprendimiento.
Limpiar la sonda con una gasa estéril y lavarla
- Repetir el procedimiento de aspiración de secreciones en tanto el paciente lo tolere
Desechar la sonda, guantes, agua y envases utilizados
- Realizar la higiene bucal al paciente.
Lavar el equipo y enviarlo para su desinfección
- Documentar en el expediente clínico la fecha, hora y frecuencia

