

**Nombre del alumno: Seidy Jazmín
Ramírez Castellanos**

**Nombre del profesor: María del
Carmen López Silba**

Nombre del trabajo: Resumen

Materia: Fundamentos de enfermería

PASIÓN POR EDUCAR

Grado: 3°


Grupo: "B"

Comitán de Domínguez Chiapas a 10 de Junio del 2020.

EL CUIDADO DE ENFERMERIA CON ENFOQUE EN LA COMUNIDAD

- + El rápido avance tecnológico y los constantes cambios sociales, imponen nuevos retos a la profesión de enfermería, llevándola a transformar el enfoque en el cuidado pasando de un sistema de cuidados orientado principalmente a la enfermedad, Resalta la Prevención y los Cuidados y Servicios de Salud hacia la Comunidad. El APS está dirigido a la consecución de la Promoción de la Salud, Prevención, recuperación y rehabilitación de las enfermedades y Sitúa los Servicios al alcance de Persona, familia y Comunidad.
- + Se requiere de una visión holística de los Cuidados enfermeros que integren la Prevención, la información y la educación a la Población.
- + El trabajo Comunitario no es solo trabajo para la Comunidad ni en la Comunidad, ni siquiera con la Comunidad; es un Proceso de transformación desde la Comunidad: Sonado, Planificado, Conducido, ejecutado y evaluado por la propia Comunidad.
- + El estado de salud, la morbilidad y los expectativas que en materia de salud tenga la Población son los Principales Factores que determinan las necesidades de salud de la Comunidad.
- + En el Cuidado con enfoque Comunitario, se debe Considerarse como un espacio social en el cual se debe Considerarse como un protagonista e implicarlo en el proceso del Cuidado de la salud de sus miembros. Partiendo de los propios recursos con los que cuenta, se compromete a la misma a formar parte en la toma de decisiones sobre los problemas que afectan.






Como actividad humana, cuidar es un acto que Significa una Variedad infinita de actividades dirigidos a mantener la vida, es un acto individual dado a uno mismo y Para uno mismo. El Cuidar esta relacionado con las experiencias previas y con la cultura en que nace y se vive, se sitúa en medio de la interacción de creencias, valores y actitudes heredadas de un pasado, de una historia y se hace posible cuando confluyen y se encuentran las personas que participan en la relación. Es un acto social de reciprocidad que no solo supone cuidar a toda persona que es temporal o definitivamente, tiene necesidad de ayuda para asumir sus cuidados vitales, sino además acompañar, cuidar seres humanos en todo su contexto, es un proceso cuyo objetivo va mas allá de la enfermedad.

Cuidado en la enfermería: Se considera como la esencia de la disciplina que implica no solamente al receptor sino también a la enfermera como transmisora de él. Es un servicio de salud especializado y se distingue de otros servicios humanos por su atención en dar respuesta a la necesidad de cuidados que generan los problemas de salud. En la comunidad, la complejidad de la naturaleza del cuidado requiere de la integración de otras disciplinas (epidemiología, antropología, sociología), Ayudan a comprender como Promover salud y contribuir a mejorar la calidad de vida de sus miembros.

La prestación de cuidados de enfermería en la comunidad debe considerar la persona, familia y comunidad como sujetos dentro de un entorno físico y ecológico que le favorecen o limitan su salud, por lo que las acciones se organizan en función al desarrollo de estilos de vida saludables en las personas, a fin de prevenir factores de riesgo que pongan en peligro la salud individual y colectiva.





Para brindar cuidados en la comunidad hay que tener una visión global del entorno y su repercusión en la salud de las personas, desde esta perspectiva no se puede cuidar sin la participación directa y activa de las personas en la valoración de la situación, la definición y priorización de los problemas de salud y la toma de decisiones.

El cuidado de la comunidad deberá estar fundamentado en las necesidades y prioridades en la salud y deberá ir orientado a las personas, familia, comunidad y al ambiente, tomando en cuenta las particularidades de cada grupo poblacional.

Un aspecto distintivo del cuidado de enfermería en la comunidad que hacen al personal de enfermería, enfrentar situaciones complejas, para lo que requiere un profundo conocimiento científico, humanista con una orientación social que sustenten su práctica, donde involucre a toda la comunidad de forma activa, en la modificación de los problemas que la afectan.

El personal de enfermería en la comunidad labora con una perspectiva sistémica en la que integran lo conceptual y lo práctico en la atención que brindan a nivel individual y colectivo, sus funciones propias están dirigidas a la consecución de la promoción a la salud, la prevención recuperación y rehabilitación de las enfermedades, de forma tal que sitúe los servicios al alcance de las personas familia y comunidad, para satisfacer las demandas de salud a lo largo de la vida.



10 06 2020

2.2 INDIVIDUOS Y FAMILIA EN EL LUGAR Y EN LA COMUNIDAD.

Cuando la familia o la persona demanda la participación de la enfermera, ella demuestra sus conocimientos y habilidades para poder cuidar en lo que es el cuidado y no se espera que la relación sea de tipo social y de carácter informal, ni una relación entre amigos, sino que esto debe ser como una relación terapéutica que busca el beneficio del paciente o de la persona, a través del cumplimiento de metas y enfocada en resolver problemas de salud.

En el proceso de interacción la enfermera es la que debe hacer el uso de lo que ella ha aprendido en su experiencia clínica, de su preparación académica y principalmente, dar a conocer una gran parte del componente estético que se puede sentir a través del sentido común, intuición, sensibilidad y habilidades comunicativas.

* Se necesita tener un proceso de comunicación e interacción para apoyar a una más, y cuanto más transparente sea la comunicación, más eficaz será la relación.

Un proceso metódico y estructurado será distinto según sea la relación de ayuda y sus características están presentes, la persona que ayuda siempre está accesible y se muestra segura, mostrando siempre una disposición interna al otro, libre de prejuicios, temores, dudas y ansiedades y con conocimiento de sí misma.



Los elementos que participan en la relación de ayuda son: Roles = uno de los que proporciona la ayuda y el otro ayudado. Son varios escenarios como el hospital, el domicilio, la escuela, el trabajo etc.

ORIENTACIÓN CENTRADA EN LA ENFERMEDAD Y UNIDA A LA PRÁCTICA MÉDICA.

Nos dice que surge cuando comienzan a poder controlar las enfermedades infecciosas, a partir del siglo XIX. Contiene significados de elementos que forman el meta-paradigma: **La Persona**: esta formado por las partes independientes entre sí y no participa en su cuidado. **La Salud**: Ausencia de enfermedad, que esta en un estado deseable. **El Cuidado**: Ofrece a la enfermera experta en conocimientos y habilidades. ~~Representación Principal del Paradigma con la orientación centrada en la enfermedad y unida a la práctica médica: esta es la que se refleja en F. Nightingale.~~ Por el interés del control del medio ambiente.

Henderson, Hall y Watson: Surgen transición entre los diversos paradigmas. Estos dan paso a la integración, se relaciona a lo que es salud-enfermedad y comienza a considerar la persona en su integralidad, en interacción con el entorno.



BIBLIOGRAFIA:

<https://plataformaeducativauds.com.mx/assets/biblioteca/8031d0e01d505ee1a40e18c6337b941>

[8.pdf](#)

<https://plataformaeducativauds.com.mx/assets/docs/files/asignatura/6ba9d3d9580505f4a80470>

[e019aeff53.pdf](#)