

A young child with light hair, wearing a dark blue jacket with a 'COOL' patch and dark pants, stands in a forest. The child is looking to the left. The ground is covered in fallen brown leaves, and many more leaves are falling through the air around the child. The background shows blurred tree trunks and foliage. A white rectangular frame with a hand-drawn style border is centered over the child's upper body, containing the text 'Taller de creatividad' in a white, cursive font.

Taller de creatividad

ANACLAUDIA ALBORES RUIZ

ERIKA NATYELI QUINTERO JUAREZ

JUGUETE INFANTIL

Juguete infantil

Mi idea está establecida, para la creación de un juguete con materiales biodegradables, que ayuden el desarrollo de nuestros niños, que puedan expresar su lado artístico y constructivo, de una manera colaborativa.

Mi producto será elaborado en base de cartón, con plantillas para la construcción de diversos animales.

Contará con dichas planillas, pinturas no tóxicas y una serie de pinceles, para que el niño construya y personalice a sus pequeños animales.

La idea radica de la solución de diversos problemas, los niños necesitan apreciar la construcción de algo para poder tener una conexión más positiva con sus juguetes, además los ayudara a poder expresarse, a pintar decorándolos como ellos justen, como su imaginación vea el mundo, pero también vivimos en un planeta que necesita mayor comprensión, el material buscara no ser negativo con la Tierra, algo que seguramente los padres buscan en la actualidad, y la elección de construir animales, es poder enseñarles a nuestros hijos a respetarlos así como también amar la biodiversidad de nuestro planeta.

Esperamos que los padres participen de manera activa, explicándoles de una manera accesible para el pequeñito la importancia de atesorar nuestro planeta, que ayude a descubrir el lado artístico del pequeño, que jueguen en conjunto mientras aprenden uno del otro.

Desde pequeña me ha encantado construir y entender las estructuras de las cosas, es bien sabido que cuando somos pequeños queremos pintar y crear un montón de cosas artísticas, este proyecto agrupa ambas cosas en una sola.

Nombre y marca del producto



Quise combinar la palabra "Cartón" y "Juguete" en inglés, pero también es importante especificar que es un juguete ecológico desde el primer momento.

Escogí colores brillantes para llamar la atención de los pequeños, mi tipografía es de fantasía.

Descripción

EMPAQUE: El empaque será de un material 100 % ecológico y vegano, que no dañe al medio ambiente, ni a ningún animal.

Tendrá una parte visible, donde los padres y el niño podrán observar el contenido del producto.

Tendrá especificaciones de la edad, contenido y elementos extra; de igual forma estará sellado como un producto amigable con el planeta


Mostrará ilustraciones de la naturaleza, y del animal que se va a construir.

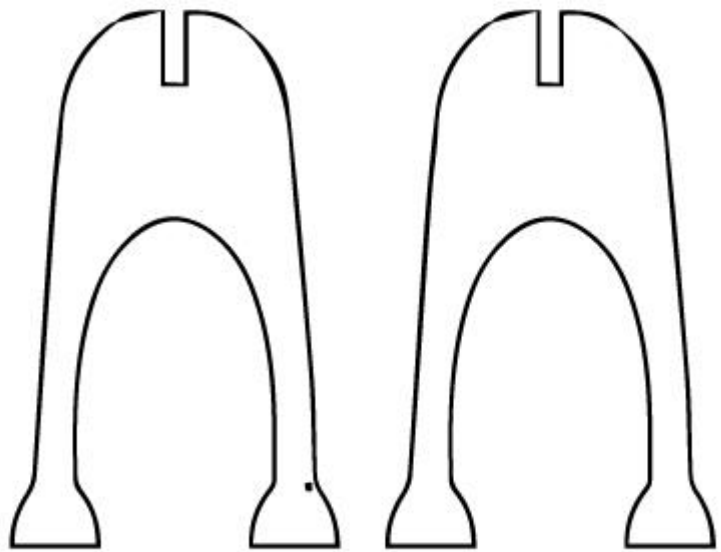
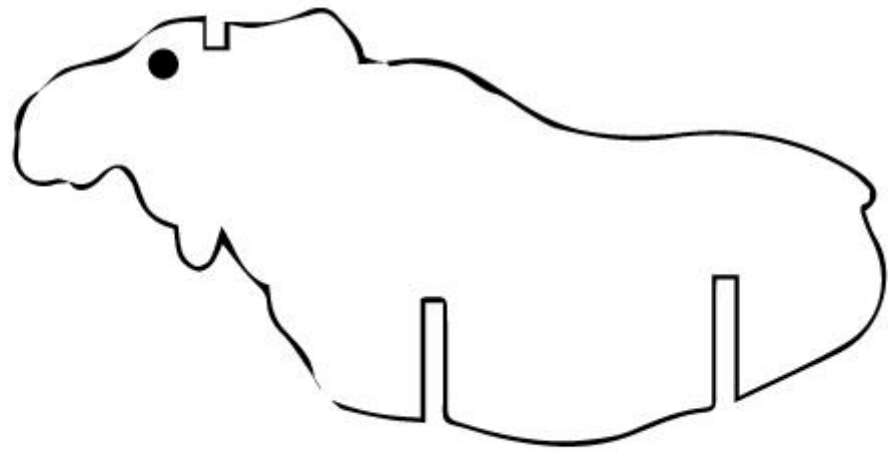
PRODUCTO: contendrá planillas para la construcción de diversos animales, estos serán elegidos por el comprador

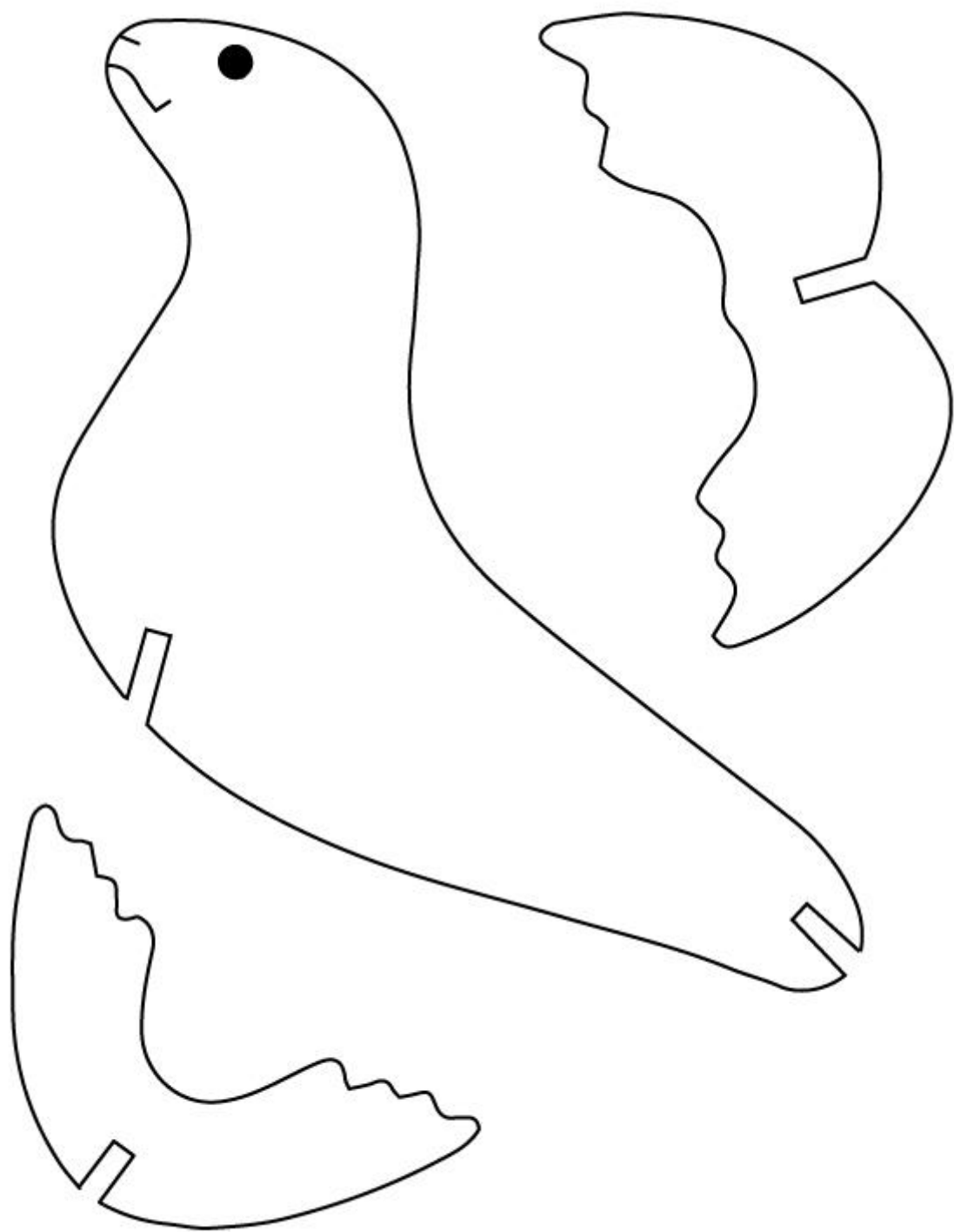
ELEMENTOS: Contendrá una serie de pinceles infantiles, y pequeños botes de pinturas de los colores primarios, para que el niño también comprenda como fusionan, sus combinaciones y las cosas maravillosas que puede crear.

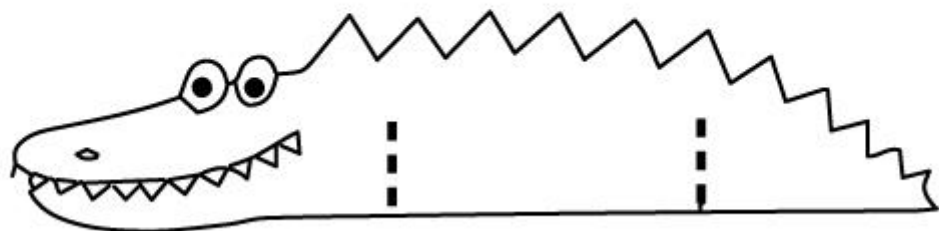
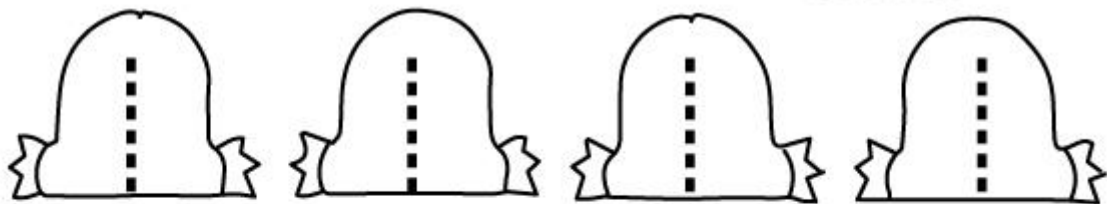
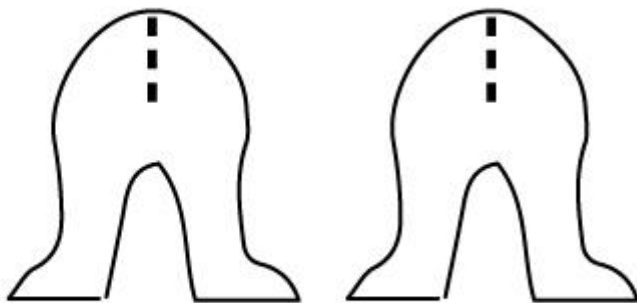
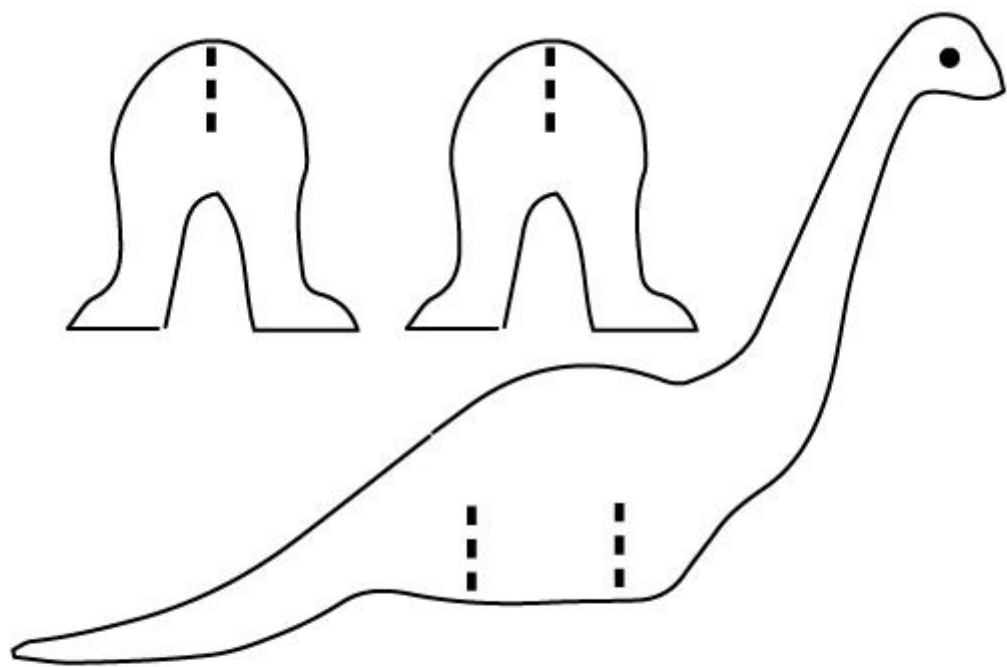
Es importante resaltar que dichas pinturas no serán tóxicas.

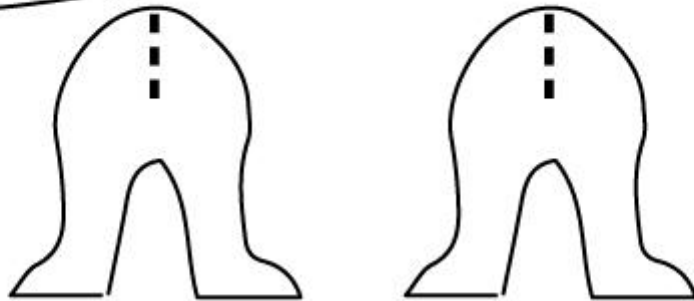

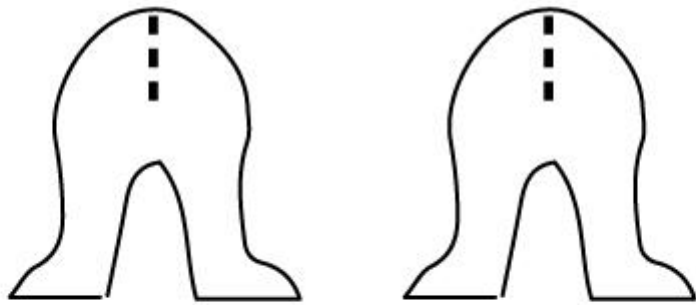
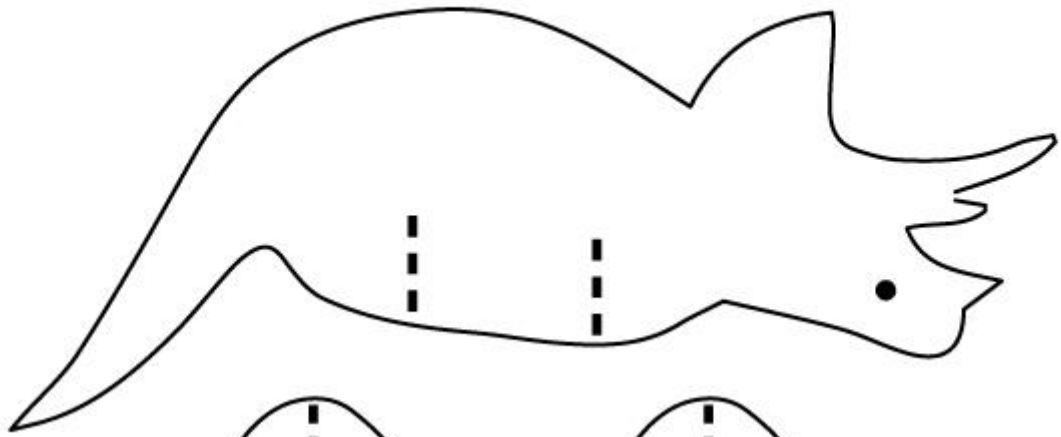
Plantillas

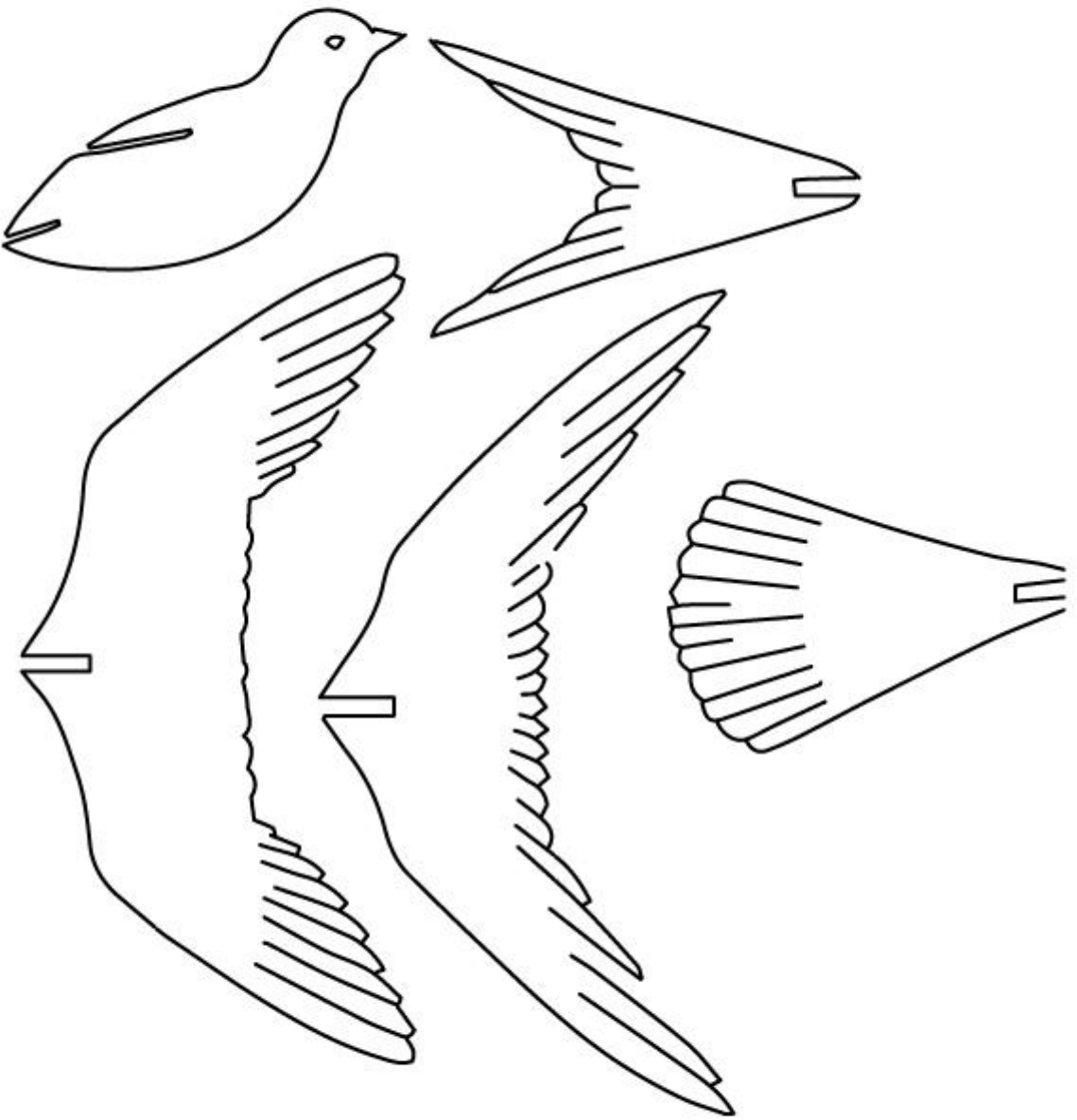


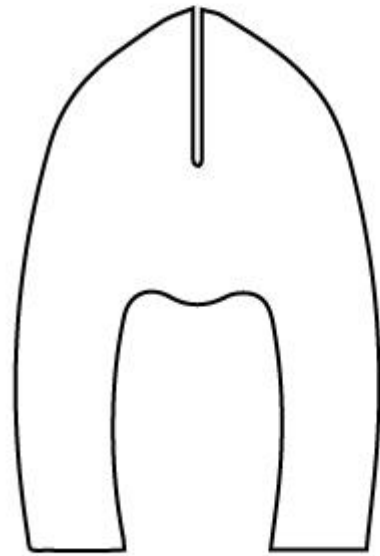
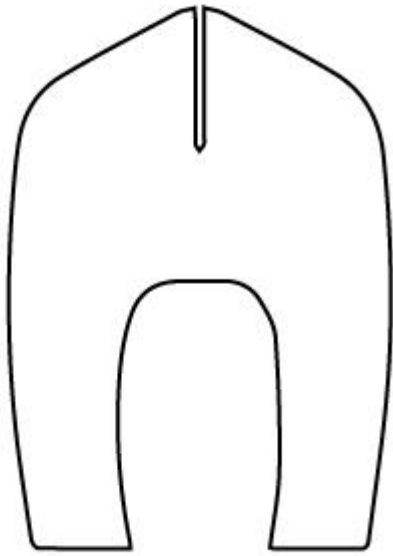
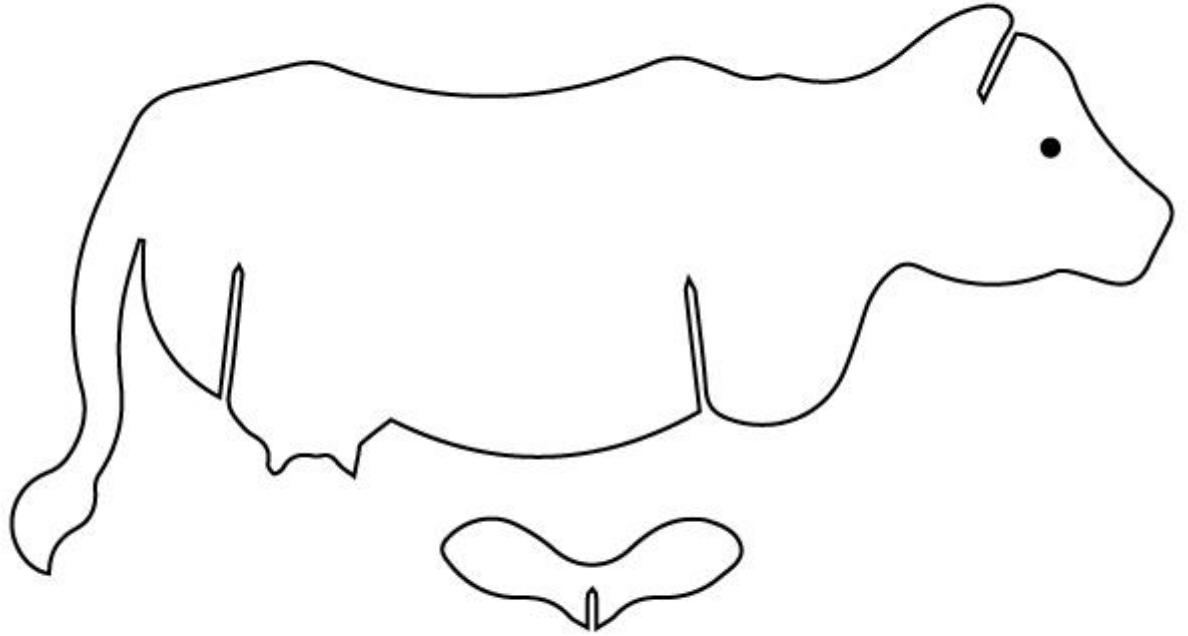












Material

- **Papel**
 - ✓ Batería delgado
 - ✓ Ilustración
 - ✓ Cartón
- **Tijeras**
- **Cúter**
- **Plantillas**
- **Tabla de corte**
- **Marcadores**
- **Lápiz**

Tiempo de elaboración


Por cada pieza pequeña de juguete me llevo alrededor de **30 minutos**, ya que tengo que crear la imagen con la plantilla, trazarla, cortarla y seccionar las uniones, agrego detalles físicos con el marcador, y el tamaño también es complicado ya que al ser pequeños cuesta el corte.

Tengo la hipótesis de que los juguetes que serán de tamaño grande y realizado con papel batería me llevaran alrededor de **50 minutos**, por el corte del material.

Elaboración



IMPRESIÓN DE PLANILLAS



CORTE DE PLANILLAS




CORTE DE MOLDES




DETALLES




ARMADO



















Elaboración del producto final





ENSAMBLADO














Empaque







40181 70982

ecoleggyerde

NO SE PRUEBAN FACTORES QUE SEAN PERJUDICIALES PARA EL MEDIO AMBIENTE DE ACUERDO CON LA LEY DE PROTECCIÓN AMBIENTAL

CE +4

CONTIENE 12 PIEZAS DE CARTÓN
PINCELES, PINTURA NO TÓXICA, LIBRO,
JUGUETE DE CARTÓN ENSAMBLABLE

JUGUETE ECOLÓGICO DE CARTÓN



